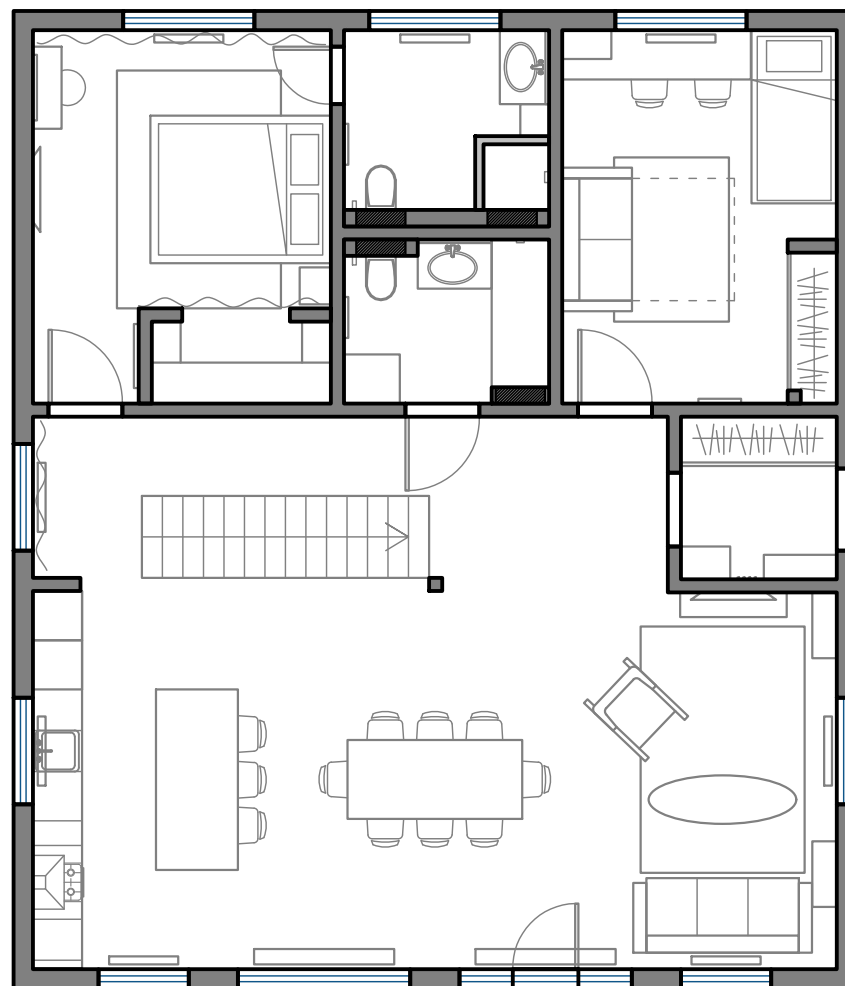


Z Y G M U N T O V I C H

I N T E R I O R D E S I G N E R



Объект: г.Казань, Старое Кошаково, ул.Цветочная д.1

Заказчик: Низамова А.Ф.

Дизайнер: Дарья Зыгмунтовичь

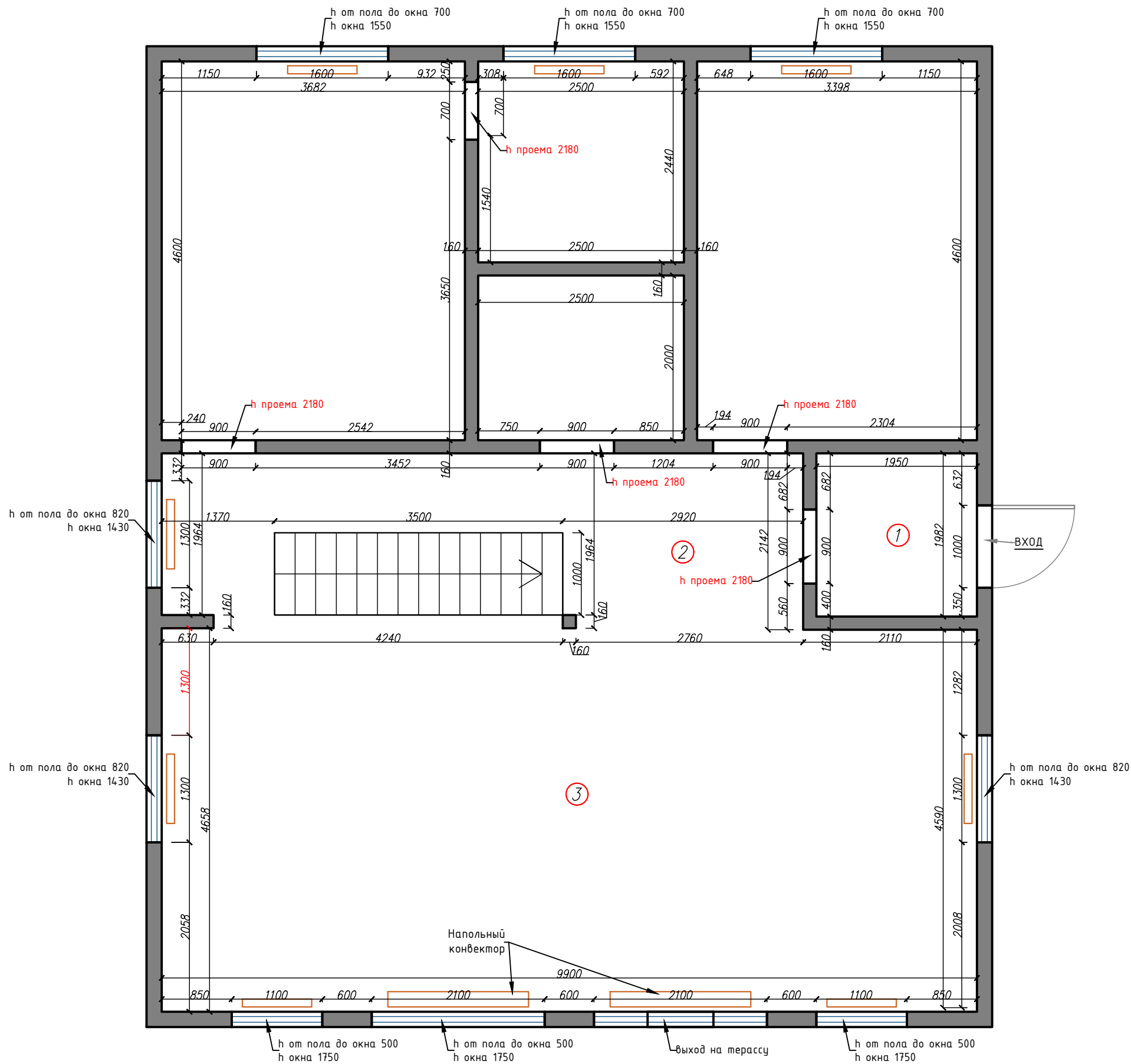
*Альбом чертежей
Дизайн-проект двухэтажного дома*

г.Казань 2020

Перечень чертежей:

1. Титульный лист
2. Перечень чертежей
3. 1 этаж. Обмерный план
4. 1 этаж. План монтажа перегородок и конструкций
5. 1 этаж. План после перепланировки
6. 1 этаж. План расстановки мебели и оборудования
7. 1 этаж. План пола с указанием типа напольного покрытия
8. 1 этаж. План потолков
9. 1 этаж. План размещения осветительных приборов
10. 1 этаж. План привязки осветительных приборов к выключателям
11. 1 этаж. План расстановки розеток и выключателей
12. 1 этаж. Развертка по стенам. Холл–коридор. Кухня–гостиная
13. 1 этаж. Развертка по стенам. Спальная комната
14. 1 этаж. Развертка по стенам. Детская комната
15. 1 этаж. Развертка по стенам. Хозяйский санузел
16. 1 этаж. Развертка по стенам. Гостевой санузел
17. 1 этаж. Развертка по стенам. Тамбур
18. 2 этаж. Обмерный план
19. 2 этаж. План монтажа перегородок и конструкций
20. 2 этаж. План после перепланировки
21. 2 этаж. План расстановки мебели и оборудования
22. 2 этаж. План пола с указанием типа напольного покрытия
23. 2 этаж. План потолков
24. 2 этаж. План размещения осветительных приборов
25. 2 этаж. План привязки осветительных приборов к выключателям
26. 2 этаж. План расстановки розеток и выключателей
27. 2 этаж. Развертка по стенам. Мансарда

<i>Дизайн–проект двухэтажного дома</i>			
<i>г.Казань, Старое Кошаково, ул.Цветочная д.1</i>	Стадия	Лист	Листов
		2	27
<i>Перечень чертежей</i>	<i>дизайнер Дарья Лапина 8–987–220–83–00</i>		



Экспликация помещений

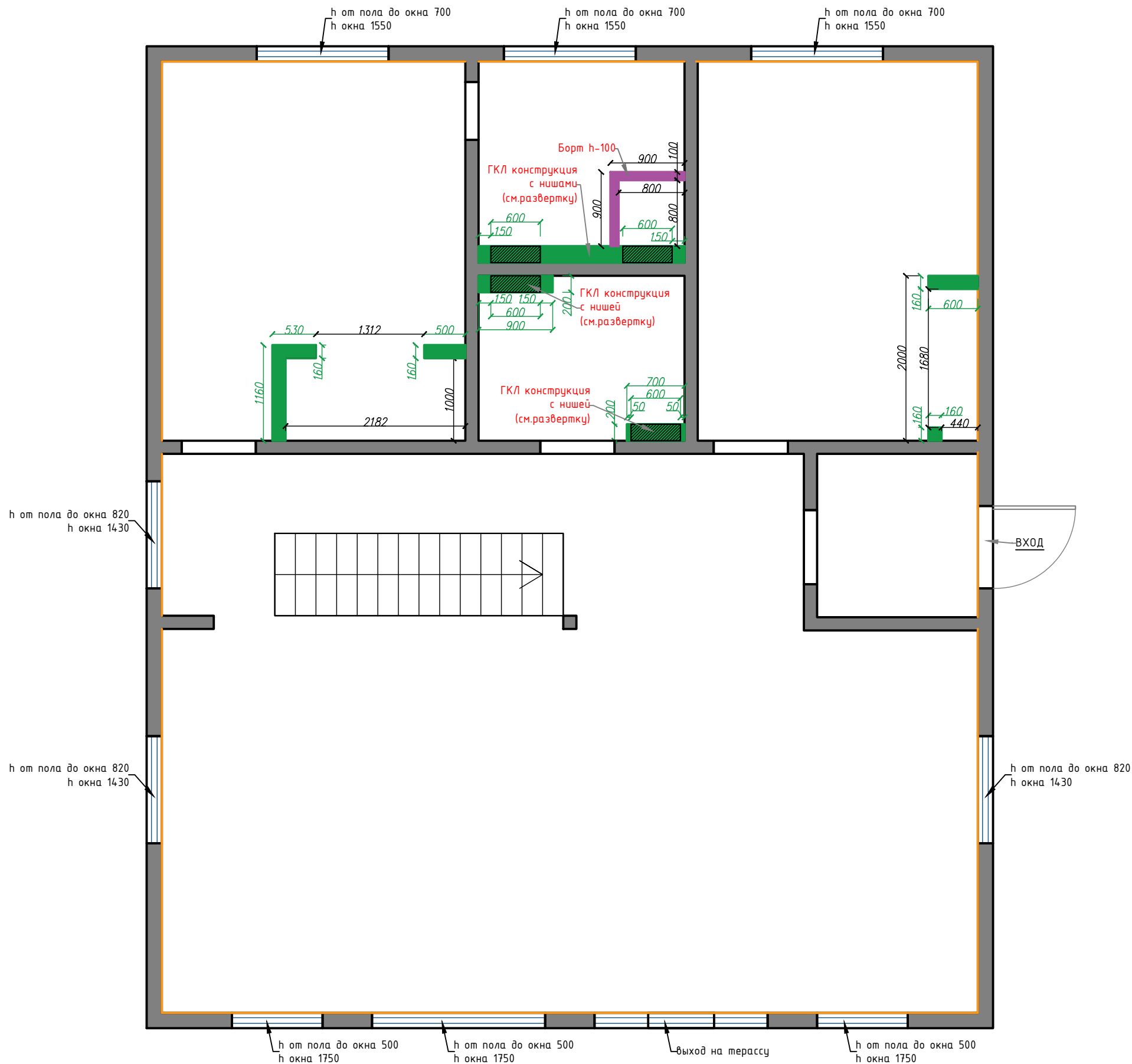
Наименование	Колл. кв. м.
1. Тамбур	3.86
2. Холл-коридор	15.29
3. Кухня-гостиная	47.19
4. Спальная комната	17.20
5. Санузел хозяйский	6.10
6. Санузел гостевой	5
7. Детская спальная	15.63
ИТОГО	110.23

Примечания:

1. Размеры проектные и могут корректироваться в ходе ремонтно-строительных работ или авторского надзора.
2. Ввиду существующей кривизны стен размеры могут незначительно отличаться.
3. Высота от пола до окна указана от ЧИСТОВОГО пола.
4. Размеры выделенные красным цветом обязательно выдержать.
5. По всем возникающим вопросам в ходе ремонтно-строительных работ звонить дизайнеру.

Дизайн-проект двухэтажного дома




г.Казань, Старое Кошаково, ул.Цветочная д.1	Стадия	Лист	Листов
		3	27
1 этаж. Обмерный план		дизайнер Дарья Лапшина 8-987-220-83-00	



Экспликация помещений

Наименование	Колл. кв. м.
1. Тамбур	3.86
2. Холл- коридор	15.29
3. Кухня- гостиная	47.19
4. Спальная комната	17.20
5. Санузел хозяйский	6.10
6. Санузел гостевой	5
7. Детская спальная	15.63
ИТОГО	110.23

Условное обозначение

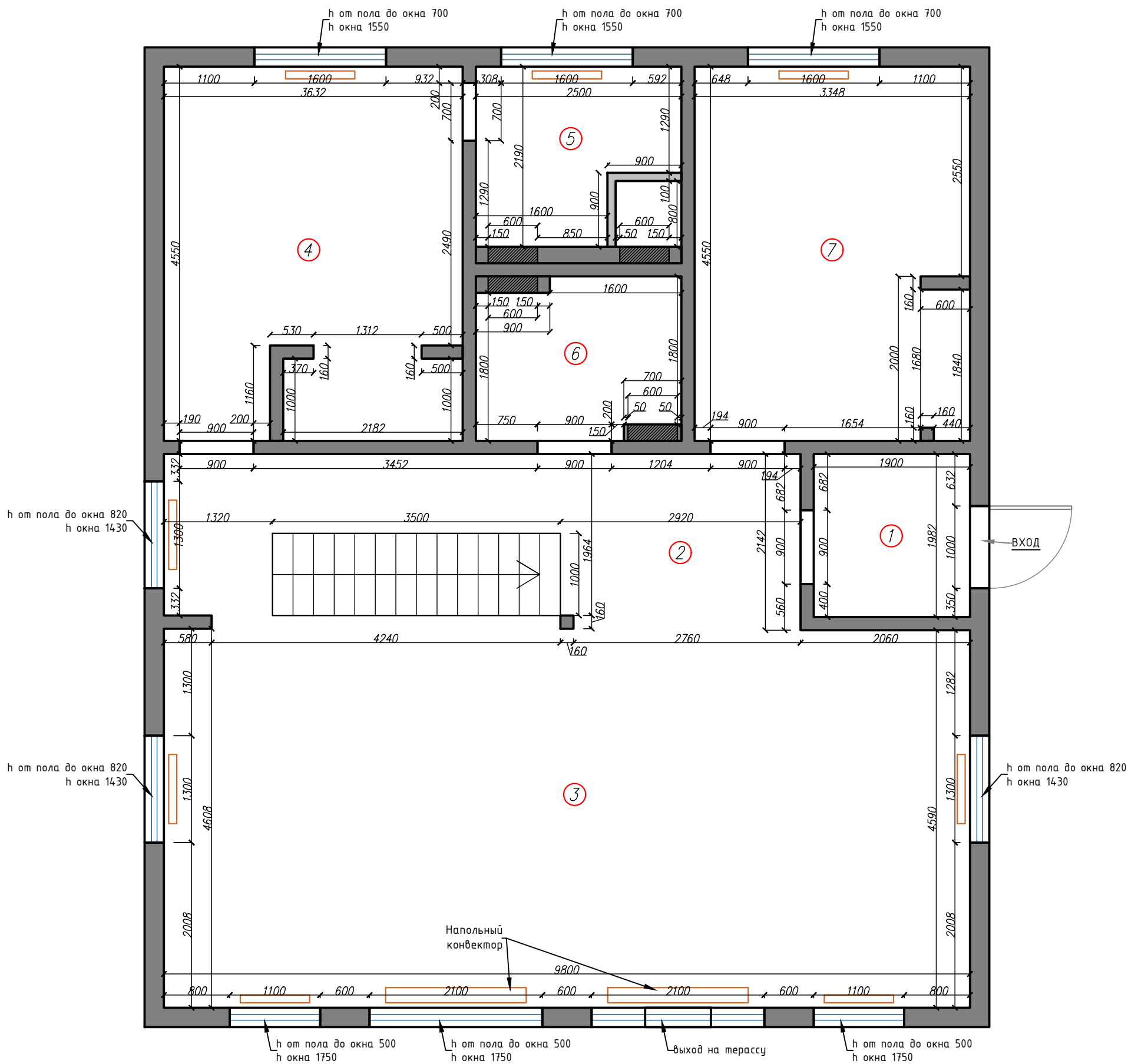
Обозначение	Наименование
	Монтаж гкл перегородки, высота от пола до потолка.
	Монтаж бортика высота 100мм
	Обшивка имитация бруса 50мм

Примечания:

1. Размеры проектные и могут корректироваться в ходе ремонтно-строительных работ или авторского надзора.
2. Ввиду существующей кривизны стен размеры могут незначительно отличаться.
3. По всем возникающим вопросам в ходе ремонтно-строительных работ звонить дизайнеру.

Дизайн-проект двухэтажного дома

г.Казань, Старое Кошаково, ул.Цветочная д.1	Стадия	Лист	Листов
		4	27
1 этаж. План монтажа перегородок и конструкций		дизайнер Дарья Лапина 8-987-220-83-00	

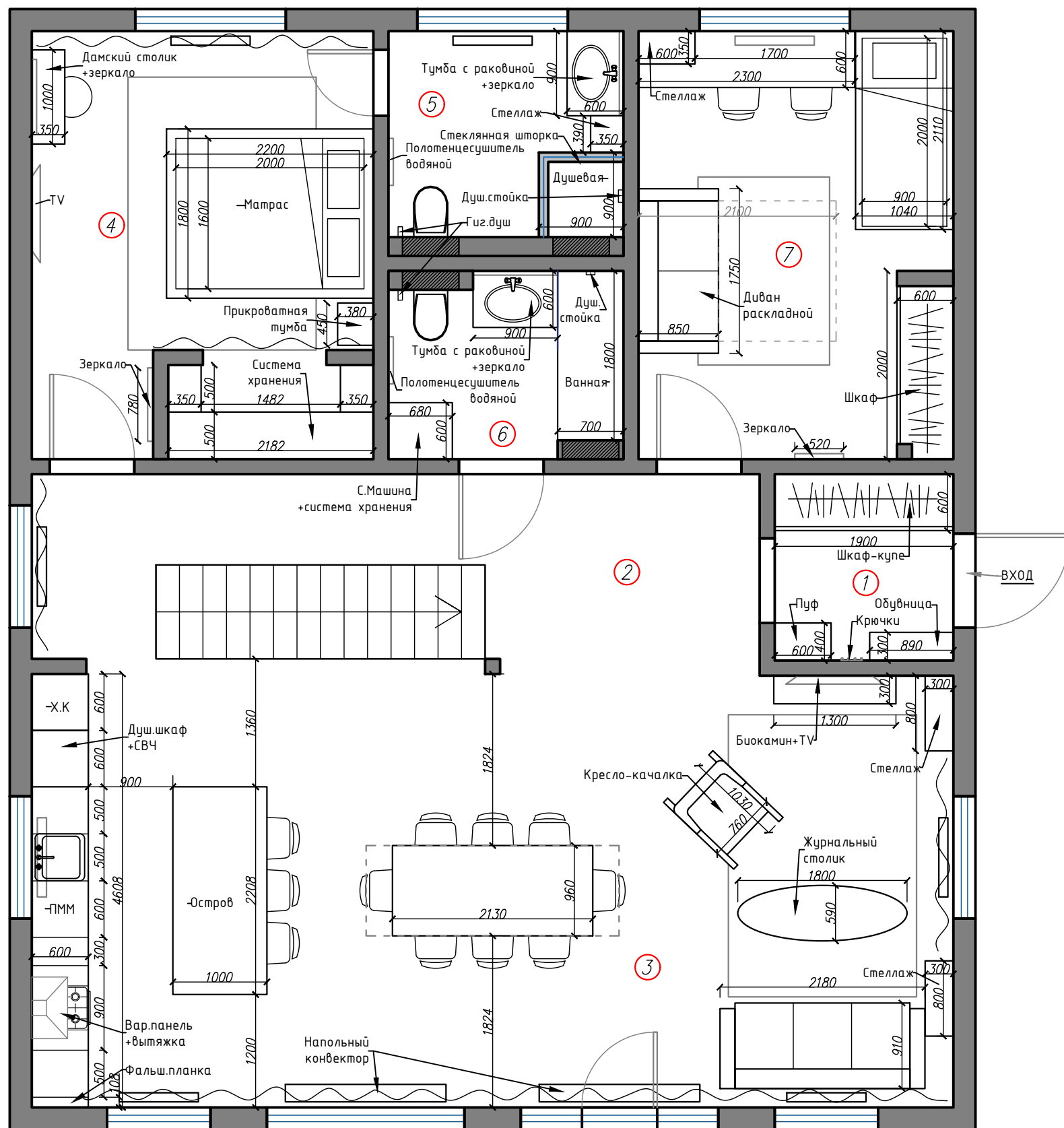


Экспликация помещений

Наименование	Колл. кв. м.
1. Тамбур	3.76
2. Холл- коридор	15.20
3. Кухня- гостиная	46.24
4. Спальная комната	16.20
5. Санузел хозяйский	5.47
6. Санузел гостевой	4.68
7. Детская спальная	15.11
ИТОГО	106.66

Дизайн-проект двухэтажного дома

г.Казань, Старое Коцаково, ул.Цветочная д.1	Стадия	Лист	Листов
		5	27
1 этаж. План после перепланировки	дизайнер Дарья Лапшина 8-987-220-83-00		



Экспликация помещений

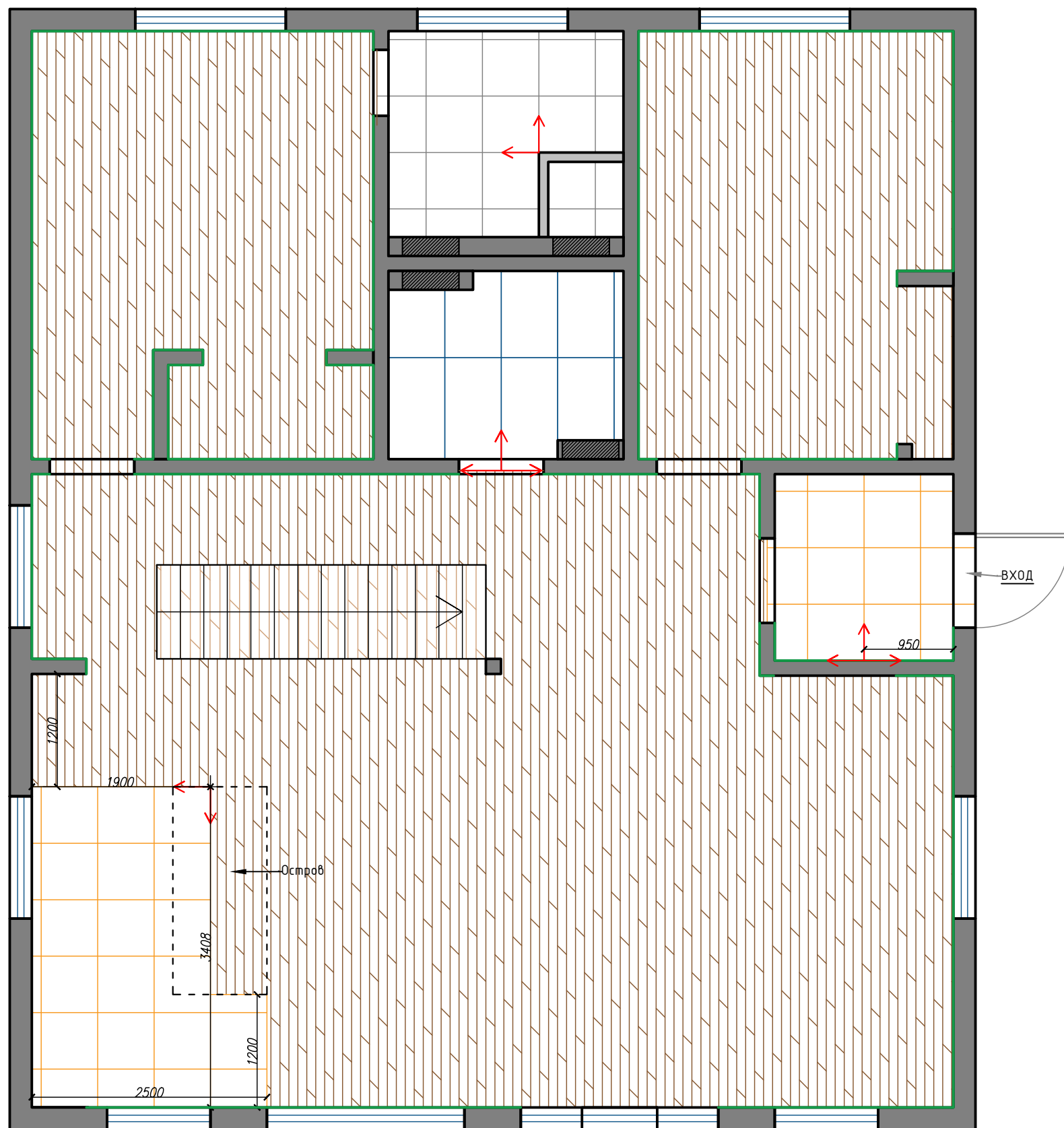
Наименование	Колл. кв. м.
1. Тамбур	3.76
2. Холл- коридор	15.20
3. Кухня- гостиная	46.24
4. Спальная комната	16.20
5. Санузел хозяйский	5.47
6. Санузел гостевой	4.68
7. Детская спальная	15.11
ИТОГО	106.66

Примечания:

1. Размеры проектные и могут корректироваться в ходе ремонтно-строительных работ или авторского надзора.
2. Ввиду существующей кривизны стен размеры могут незначительно отличаться.
3. По всем возникающим вопросам в ходе ремонтно-строительных работ звонить дизайнеру.

Дизайн-проект двухэтажного дома

г.Казань, Старое Кошаково, ул.Цветочная д.1	Стадия	Лист	Листов
		6	27
1 этаж. План расстановки мебели и оборудования		дизайнер Дарья Лапина 8-987-220-83-00	



Экспликация помещений

Наименование	Колл. кв. м.
1. Тамбур	3.76
2. Холл- коридор	15.20
3. Кухня- гостиная	46.24
4. Спальная комната	16.20
5. Санузел хозяйский	5.47
6. Санузел гостевой	4.68
7. Детская спальная	15.11
ИТОГО	106.66

Условное обозначение

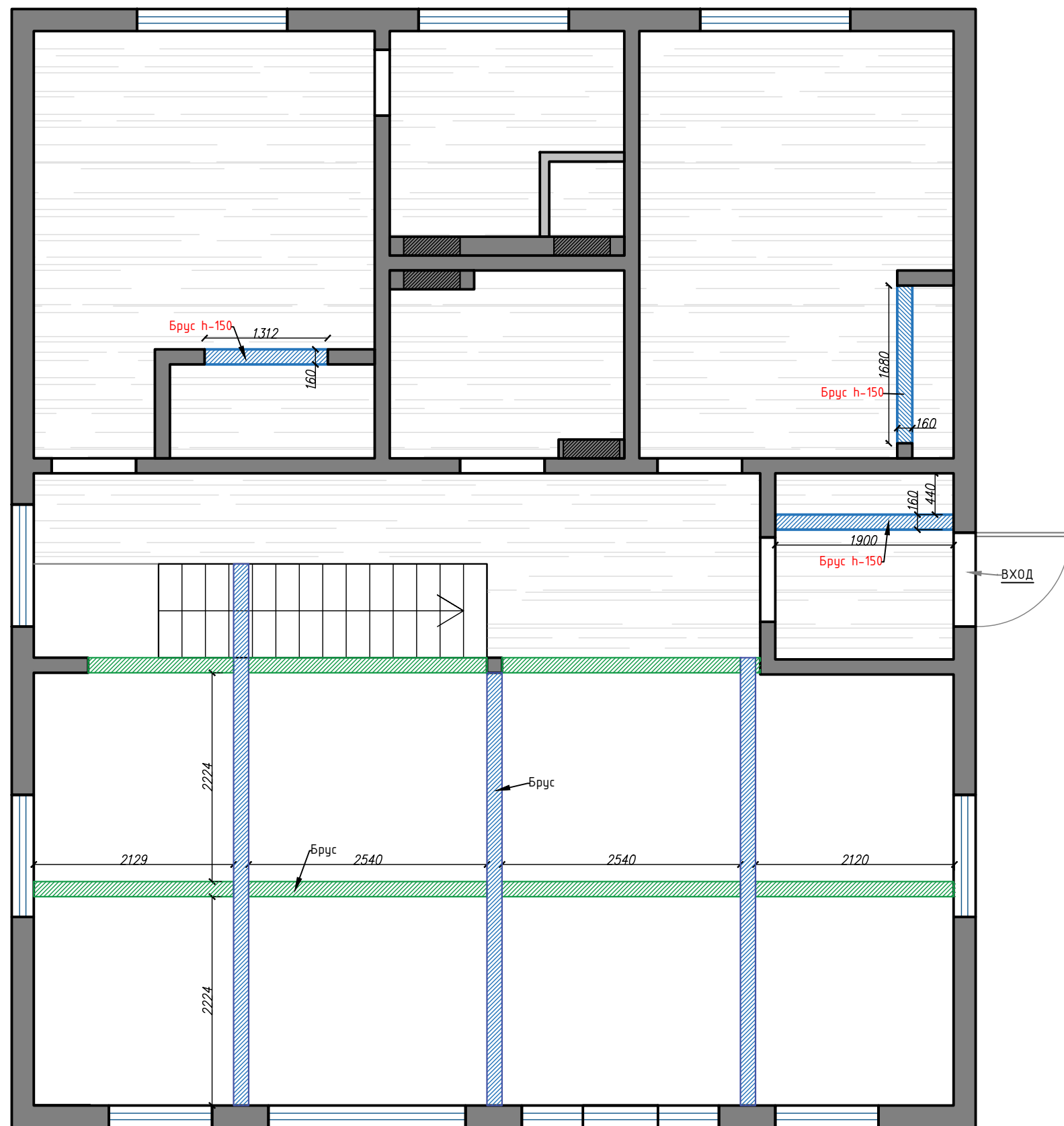
Обозначение	Наименование	Колл. кв. м.	Изображение
	Паркетная доска	2. Холл- коридор 15.20 3. Кухня- гостиная 39.05 4. Спальная комната 16.20 7. Детская комната 15.11 ИТОГО: 85.56	
	Плитка тип 1 600x600	1. Тамбур 4.07 3. Кухня- гостиная 7.19	
	Плитка тип 2 600x600	5. Санузел хозяйский 5.56	
	Плитка тип 3 600x1200	5. Санузел гостевой 4.78	
	Напольный плинтус (рис.1)	55.72 пог. м	
	Начало укладки		

Рис.1



- Примечания:
1. Размеры проектные и могут корректироваться в ходе ремонтно-строительных работ или авторского надзора.
 2. Ввиду существующей кривизны стен размеры могут незначительно отличаться.
 3. По всем возникающим вопросам в ходе ремонтно-строительных работ звонить дизайнеру.

Дизайн-проект двухэтажного дома			
г.Казань, Старое Кошаково, ул.Цветочная д.1	Стадия	Лист	Листов
		7	27
1 этаж. План пола с указанием типа напольного покрытия		дизайнер Дарья Лапина 8-987-220-83-00	



Экспликация помещений

Наименование	Колл. кв. м.
1. Тамбур	3.76
2. Холл- коридор	15.20
3. Кухня- гостиная	46.24
4. Спальная комната	16.20
5. Санузел хозяйский	5.47
6. Санузел гостевой	4.68
7. Детская спальная	15.11
ИТОГО	106.66

Условное обозначение

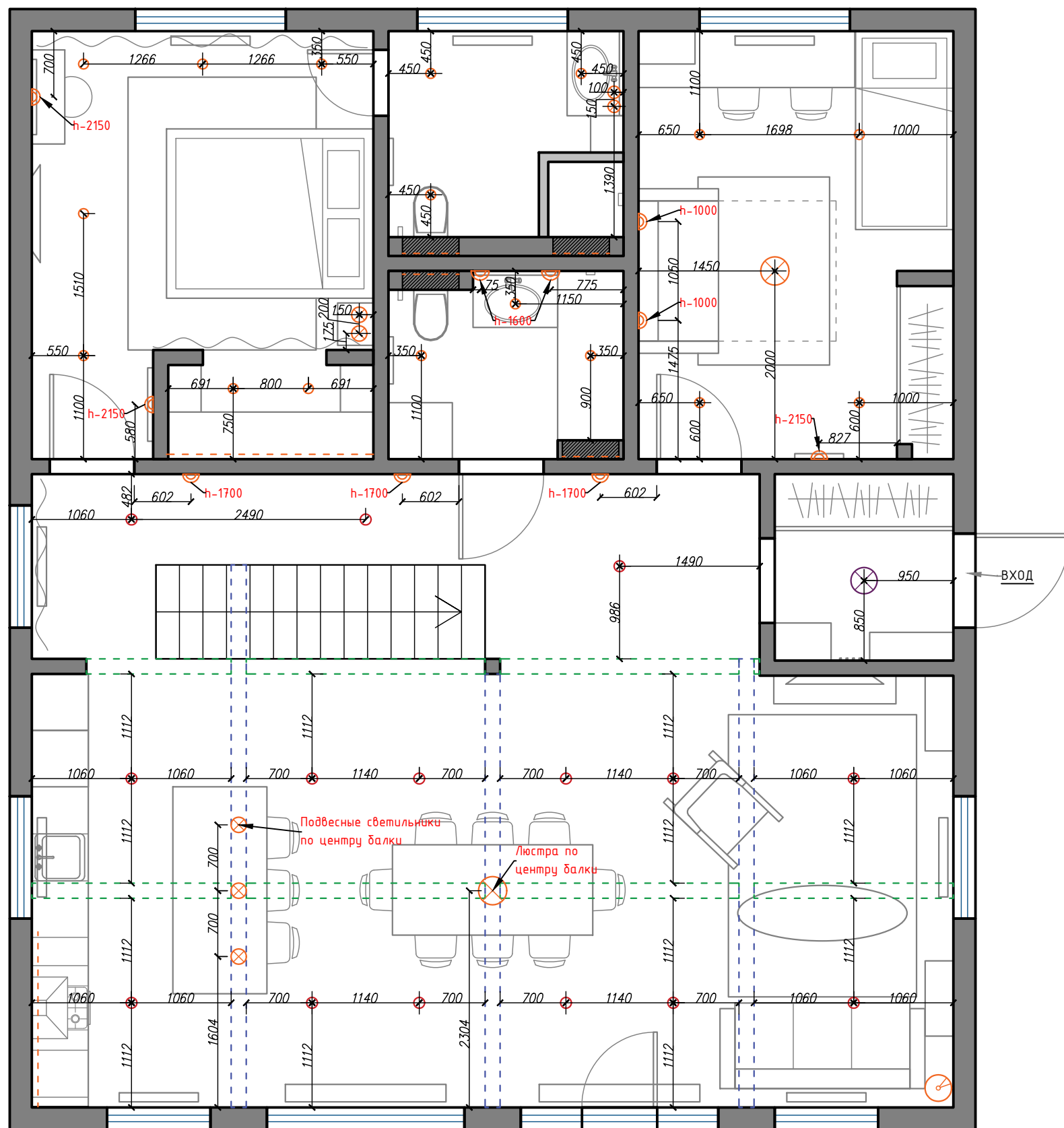
Обозначение	Наименование	Колл. кв. м.
	Вагонка под покраску	1. Тамбур 3.76 2. Холл- коридор 10.81 4. Спальная комната 16.20 5. Санузел хозяйский 5.47 6. Санузел гостевой 4.68 7. Детская комната 15.11 ИТОГО: 44.22

Примечания:

1. Размеры проектные и могут корректироваться в ходе ремонтно-строительных работ или авторского надзора.
2. Ввиду существующей кривизны стен размеры могут незначительно отличаться.
3. Цвет краски стен/потолка подбирается с учетом концепции в рамках авторского надзора.
4. Высоту отпуска бруса с потолка согласовать с дизайнером по месту.
5. По всем возникающим вопросам в ходе ремонтно-строительных работ звонить дизайнеру.

Дизайн-проект двухэтажного дома

г.Казань, Старое Коцаково, ул.Цветочная д.1	Стадия	Лист	Листов
		8	27
1 этаж. План потолка	дизайнер Дарья Лапшина 8-987-220-83-00		



Экспликация помещений

Наименование	Колл. кв. м.
1. Тамбур	3.76
2. Холл- коридор	15.20
3. Кухня- гостиная	46.24
4. Спальная комната	16.20
5. Санузел хозяйский	5.47
6. Санузел гостевой	4.68
7. Детская спальная	15.11
ИТОГО	106.66

Условное обозначение

Обозначение	Наименование
	Люстра
	Потолочный светильник
	Подвесной светильник
	Накладной светильник тип 1
	Накладной светильник тип 2 (Рис.2)
	Светодиодная подсветка
	Бра
	Торшер

Рис.2

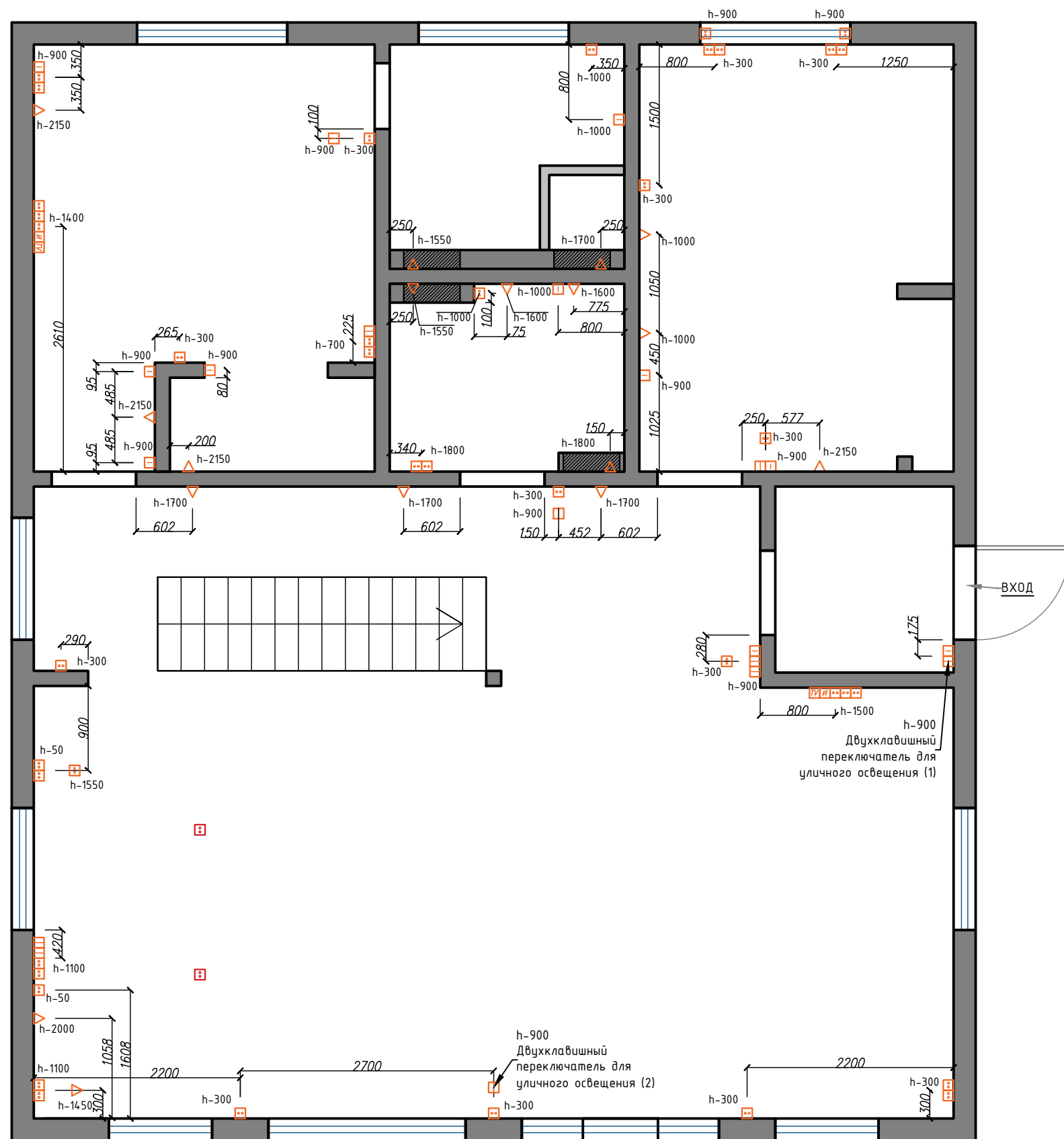


Примечания:

1. Размеры проектные и могут корректироваться в ходе ремонтно-строительных работ или авторского надзора.
2. Ввиду существующей кривизны стен размеры могут незначительно отличаться.
3. По всем возникающим вопросам в ходе ремонтно-строительных работ звонить дизайнеру.

Дизайн-проект двухэтажного дома

г.Казань, Старое Кошакovo, ул.Цветочная д.1	Стадия	Лист	Листов
		9	27
1 этаж. План расстановки осветительных приборов		дизайнер Дарья Лапшина 8-987-220-83-00	



Экспликация помещений

Наименование	Колл. кв. м.
1. Тамбур	3.76
2. Холл- коридор	15.20
3. Кухня- гостиная	46.24
4. Спальная комната	16.20
5. Санузел хозяйский	5.47
6. Санузел гостевой	4.68
7. Детская спальная	15.11
ИТОГО	106.66

Условное обозначение

Обозначение	Наименование
■	Существующие стены
□	Выключатель одноклавишный 6шт.
□	Выключатель двухклавишный 8шт.
□	Розетка одинарная 37шт.
□	Розетка настольная (Рис.2) 2шт.
□	Регулятор теплого пола
□	Интернет кабель
□	ТВ кабель
△	Выход провода

Рис.3

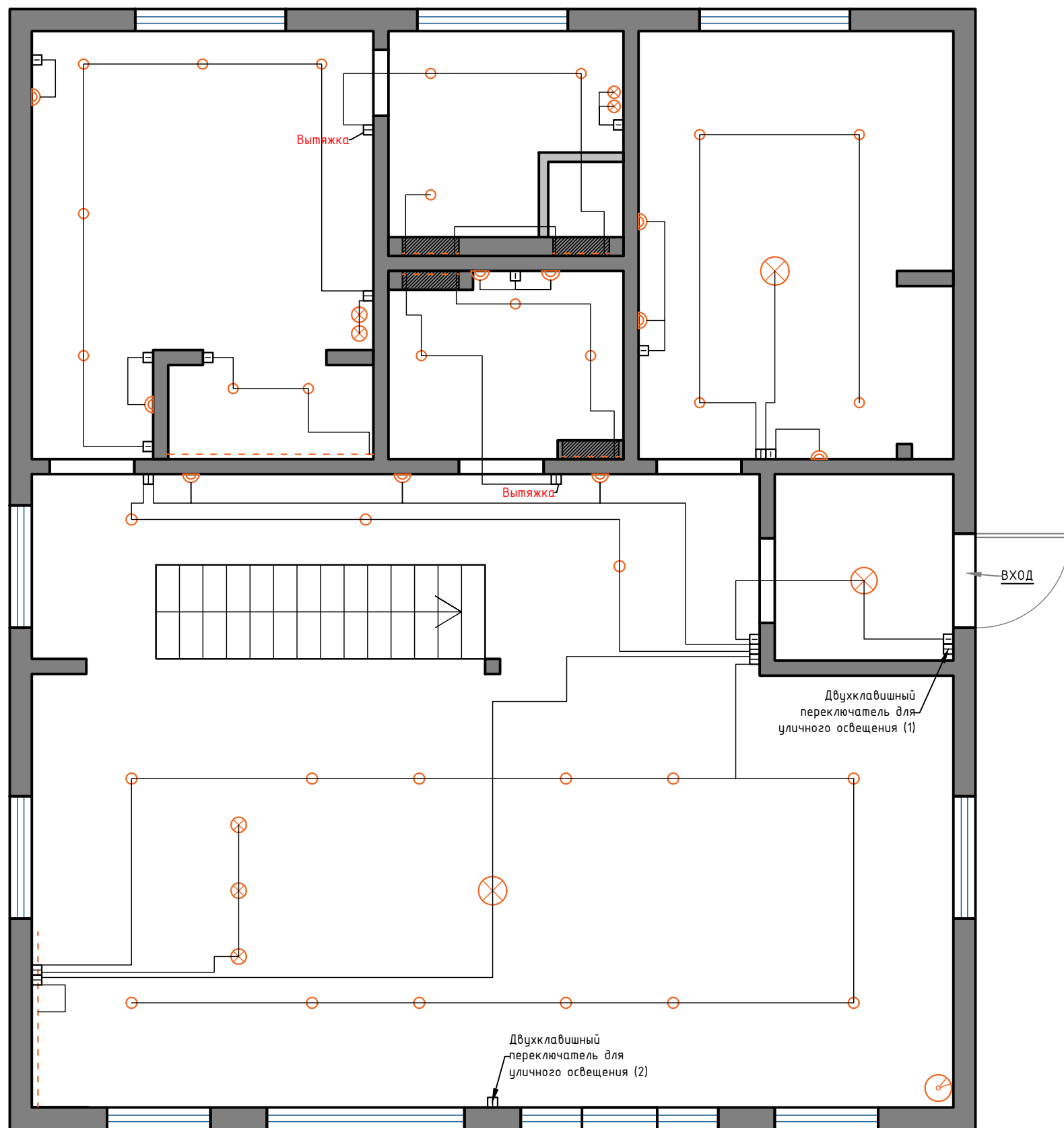


Примечания:

1. Размеры проектные и могут корректироваться в ходе ремонтно-строительных работ или авторского надзора.
2. Ввиду существующей кривизны стен размеры могут незначительно отличаться.
3. По всем возникающим вопросам в ходе ремонтно-строительных работ звонить дизайнеру.

Дизайн-проект двухэтажного дома

г.Казань, Старое Коцаково, ул.Цветочная д.1	Стадия	Лист	Листов
		11	27
1 этаж. План расстановки розеток и выключателей		дизайнер Дарья Лапина 8-987-220-83-00	



Экспликация помещений

Наименование	Колл. кв. м.
1. Тамбур	3.76
2. Холл- коридор	15.20
3. Кухня- гостиная	46.24
4. Спальная комната	16.20
5. Санузел хозяйский	5.47
6. Санузел гостевой	4.68
7. Детская спальная	15.11
ИТОГО	106.66

Условное обозначение

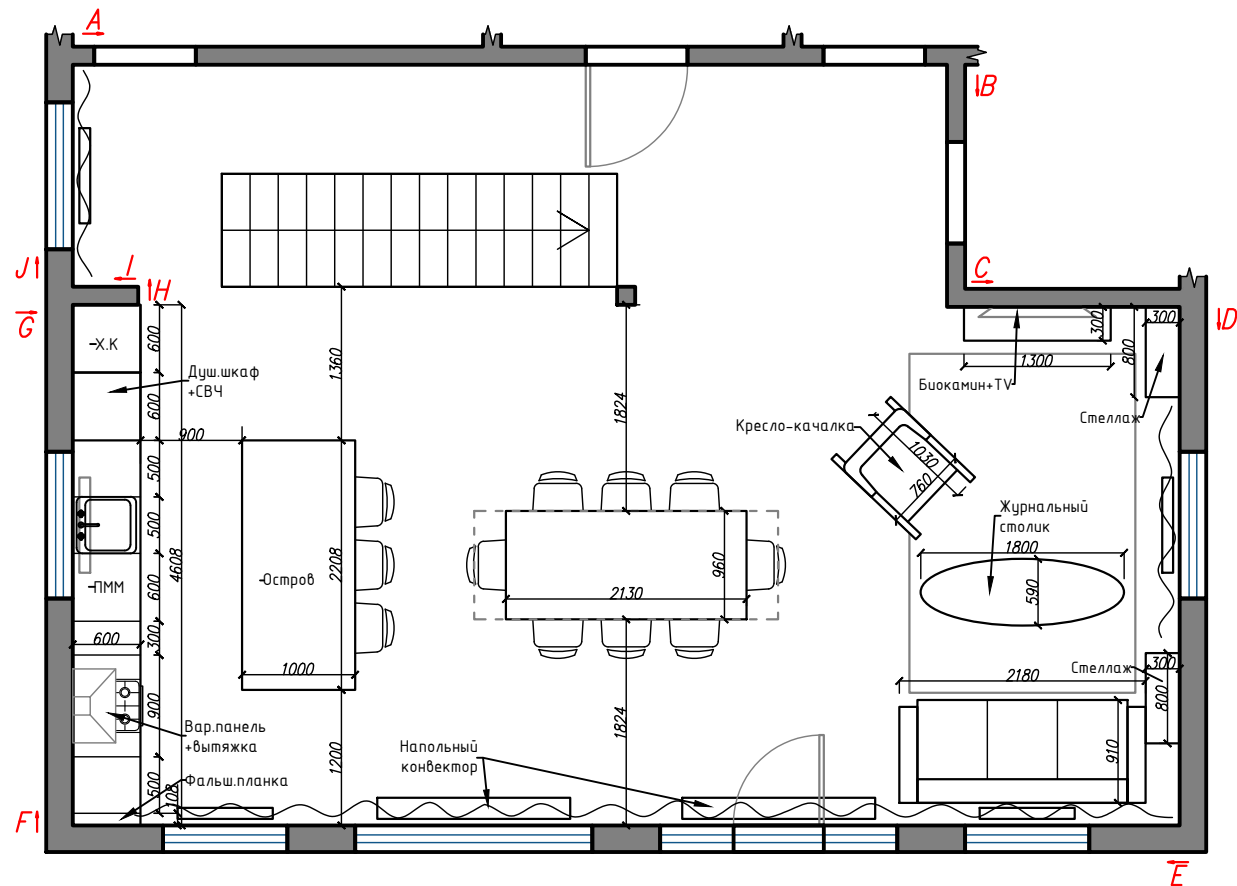
Обозначение	Наименование
■	Существующие стены
□	Выключатель одноклавишный
□	Выключатель двухклавишный
⊗	Люстра
⊗	Потолочный светильник
⊗	Подвесной светильник
○	Накладной светильник
- - -	Светодиодная подсветка
☺	Бра

Примечания:

1. Размеры проектные и могут корректироваться в ходе ремонтно-строительных работ или авторского надзора.
2. Ввиду существующей кривизны стен размеры могут незначительно отличаться.
3. По всем возникающим вопросам в ходе ремонтно-строительных работ звонить дизайнеру.

Дизайн-проект двухэтажного дома

г.Казань, Старое Кошаково, ул.Цветочная д.1	Стадия	Лист	Листов
		10	27
1 этаж. План привязки осветительных приборов к выключателям		дизайнер Дарья Лапшина 8-987-220-83-00	



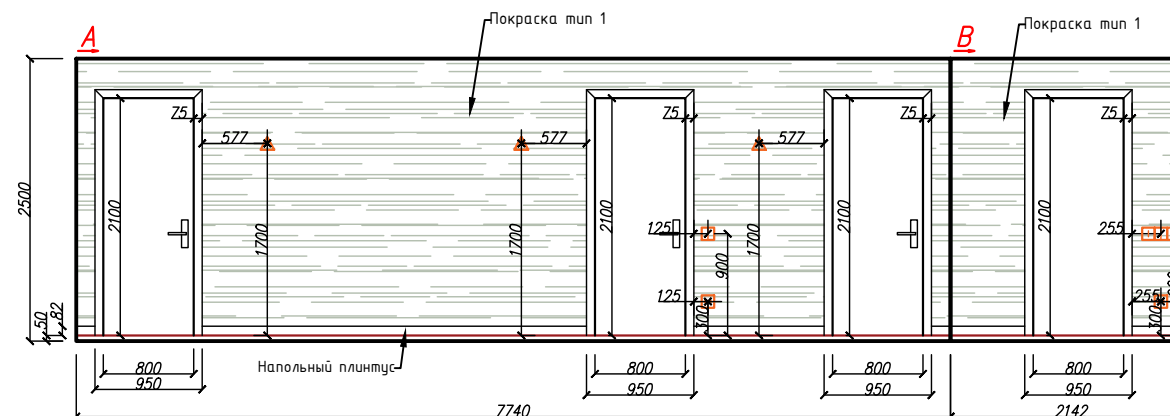
Условное обозначение

Обозначение	Наименование	Колл. кв.м
	Плитка тип 4 (рис.4)	1.15
	Покраска тип 1	61.72

Условное обозначение

Обозначение	Наименование
	Выключатель одноклавишный
	Выключатель двухклавишный
	Розетка однопортовая
	Выход проводки
	Регулятор теплого пола
	Интернет кабель
	ТВ кабель

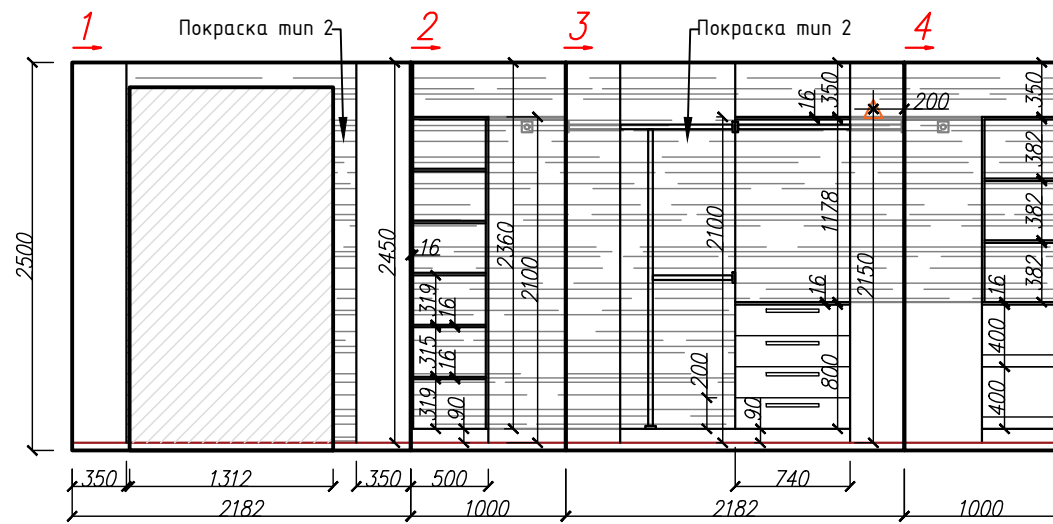
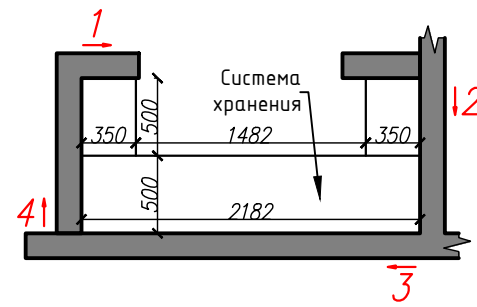
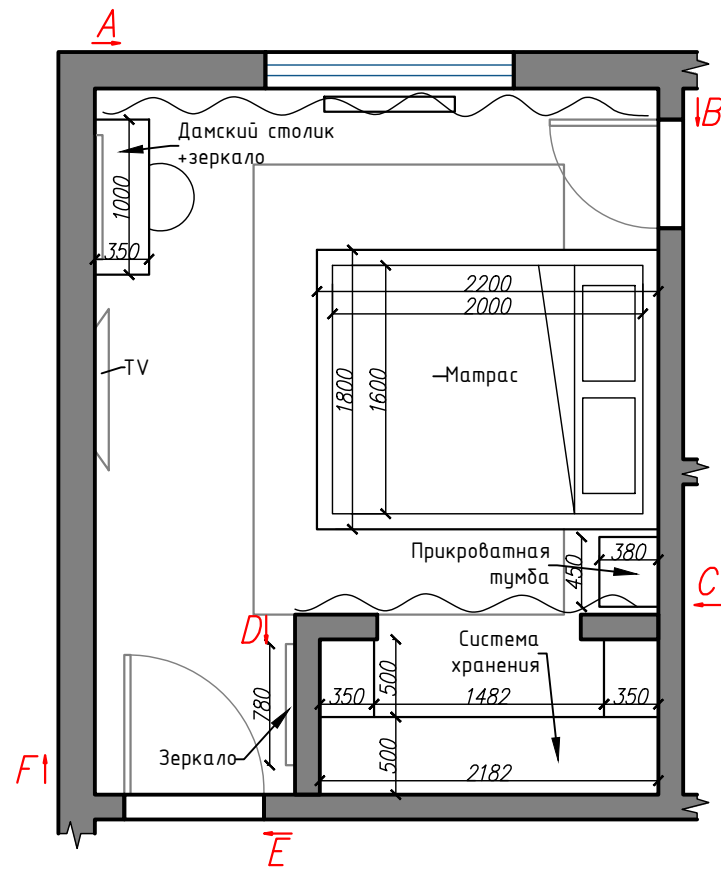
Рис.4



Примечания:

1. Размеры проектные и могут корректироваться в ходе ремонтно-строительных работ или авторского надзора.
2. Ввиду существующей кривизны стен размеры могут незначительно отличаться.
3. Цвет краски стен/потолка подбирается с учетом концепции в рамках авторского надзора.
4. По всем возникающим вопросам в ходе ремонтно-строительных работ звонить дизайнеру.

Дизайн-проект двухэтажного дома			
г.Казань, Старое Коцаково, ул.Цветочная д.1	Стадия	Лист	Листов
		12	27
1 этаж. Развертка по стенам. Холл-коридор. Кухня-гостиная		дизайнер Дарья Лапина 8-987-220-83-00	

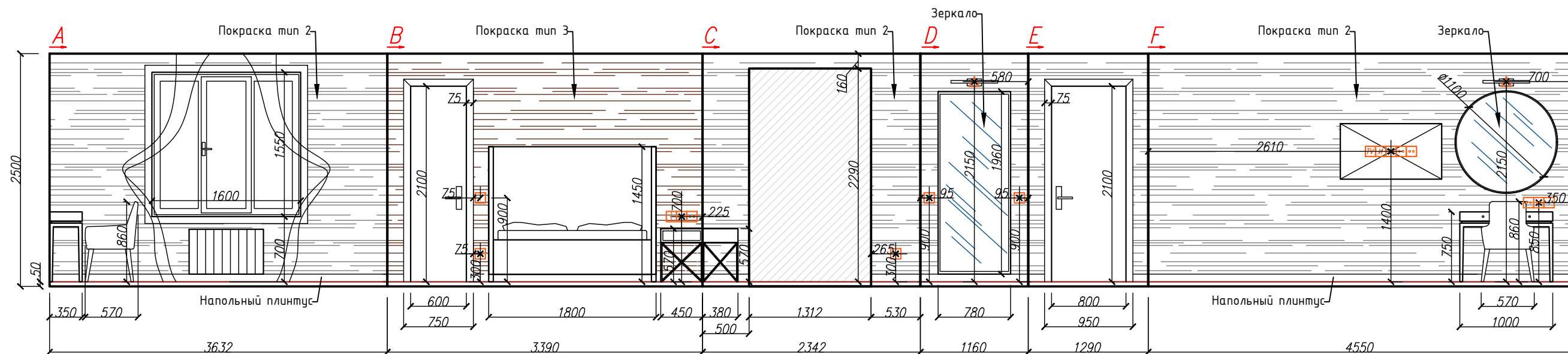


Условное обозначение

Обозначение	Наименование	Колл. кв.м
	Покраска тип 2	36.19
	Покраска тип 3	6.53

Условное обозначение

Обозначение	Наименование
	Выключатель одноклавишный
	Выключатель двухклавишный
	Розетка одинарная
	Выход провода
	Регулятор теплого пола
	Интернет кабель
	ТВ кабель

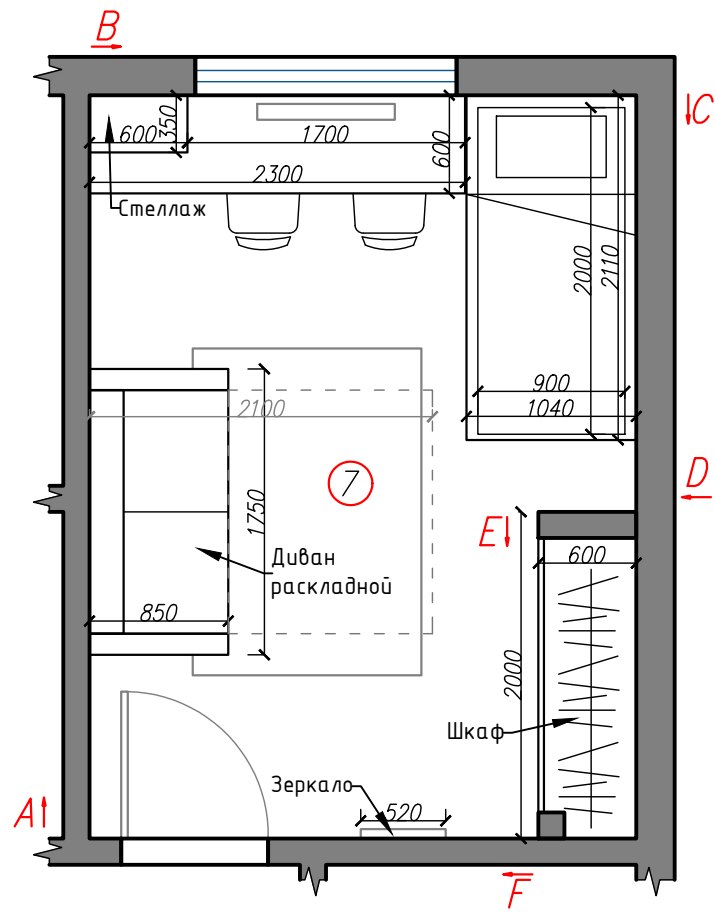


Примечания:

1. Размеры проектные и могут корректироваться в ходе ремонтно-строительных работ или авторского надзора.
2. Ввиду существующей кривизны стен размеры могут незначительно отличаться.
3. Цвет краски стен/потолка подбирается с учетом концепции в рамках авторского надзора.
4. По всем возникающим вопросам в ходе ремонтно-строительных работ звонить дизайнеру.

Дизайн-проект двухэтажного дома

г.Казань, Старое Коцаково, ул.Цветочная д.1	Стадия	Лист	Листов
		13	27
1 этаж. Развертка по стенам. Спальная комната		дизайнер Дарья Лапина 8-987-220-83-00	



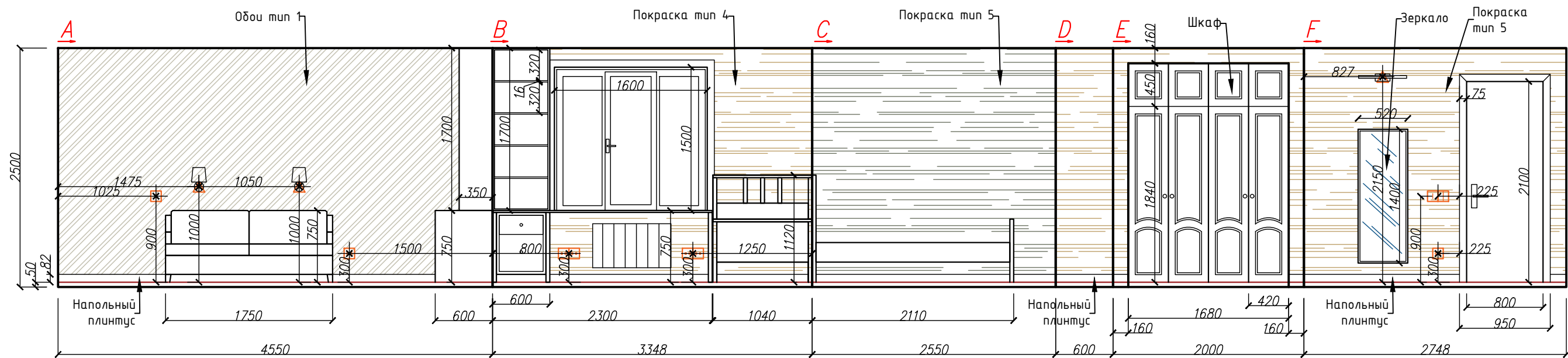
Условное обозначение

Обозначение	Наименование
□	Выключатель одноклавишный
□	Выключатель двухклавишный
□	Розетка одинарная
△	Выход провода
□	Регулятор теплого пола
□	Интернет кабель
□	ТВ кабель

Условное обозначение

Обозначение	Наименование	Колл. кв.м
▨	Обои тип 1 (Рис.5)	11.37
▨	Покраска тип 4	6.37
▨	Покраска тип 5	13.08

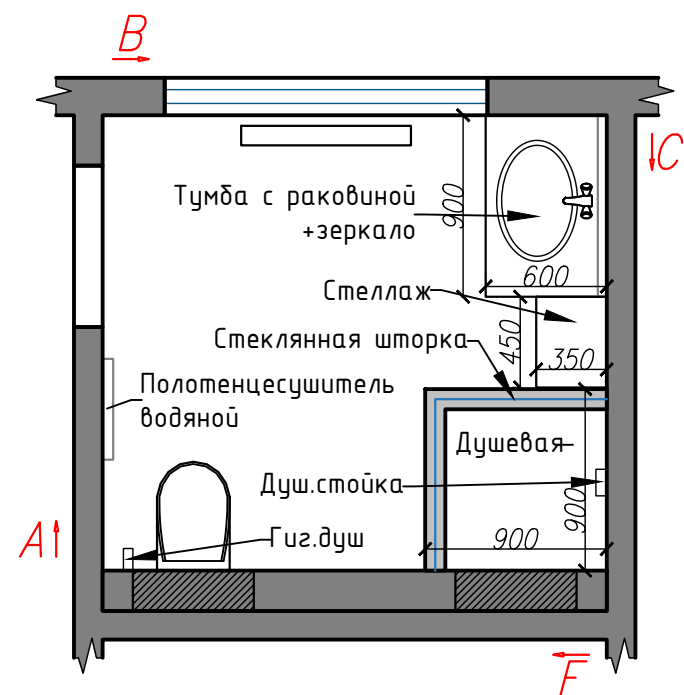
Рис.5



Примечания:

1. Размеры проектные и могут корректироваться в ходе ремонтно-строительных работ или авторского надзора.
2. Ввиду существующей кривизны стен размеры могут незначительно отличаться.
3. Цвет краски стен/потолка подбирается с учетом концепции в рамках авторского надзора.
4. По всем возникающим вопросам в ходе ремонтно-строительных работ звонить дизайнеру.

Дизайн-проект двухэтажного дома			
г.Казань, Старое Коцаково, ул.Цветочная д.1	Стадия	Лист	Листов
		14	27
1 этаж. Развертка по стенам. Детская комната		дизайнер Дарья Лапшина 8-987-220-83-00	



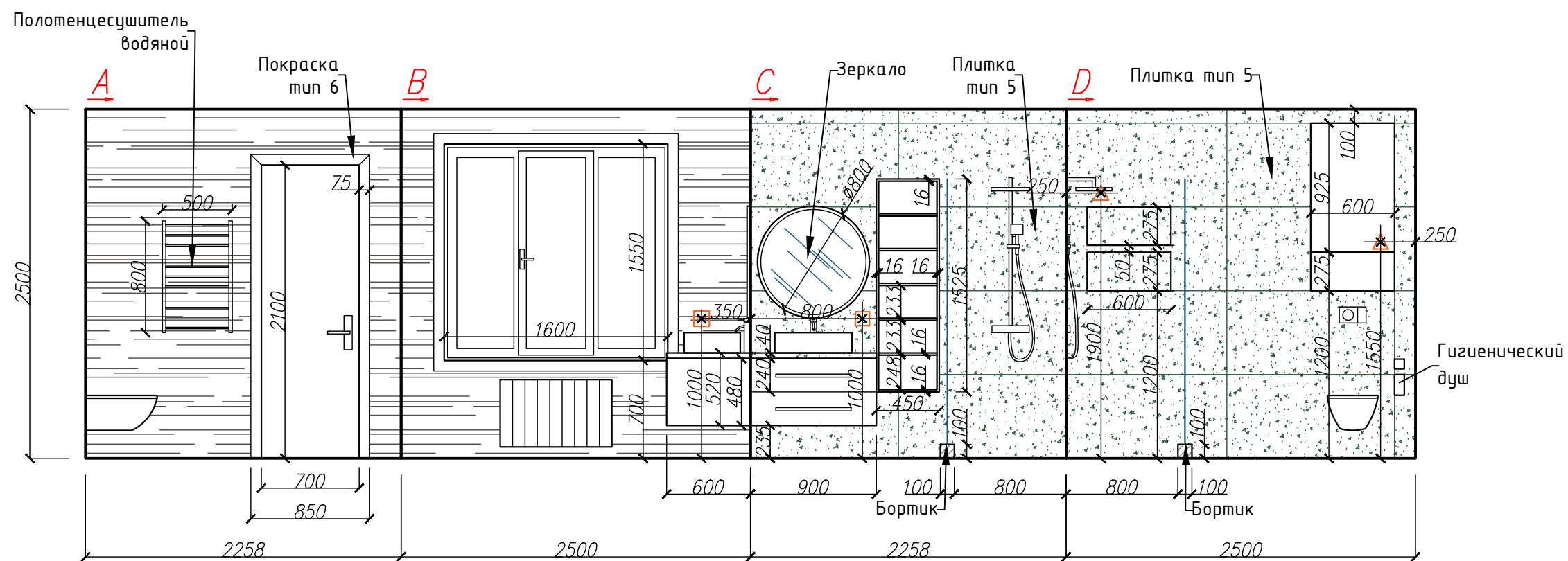
Условное обозначение

Обозначение	Наименование
□	Выключатель одноклавишный
□	Выключатель двухклавишный
□	Розетка одинарная
△	Выход провода
□	Регулятор теплого пола
□	Интернет кабель
□	ТВ кабель

Условное обозначение

Обозначение	Наименование	Колл. кв.м
□	Плитка тип 5 600x1200 (Рис.6)	11.18
□	Покраска тип 6	7.65

Рис.6

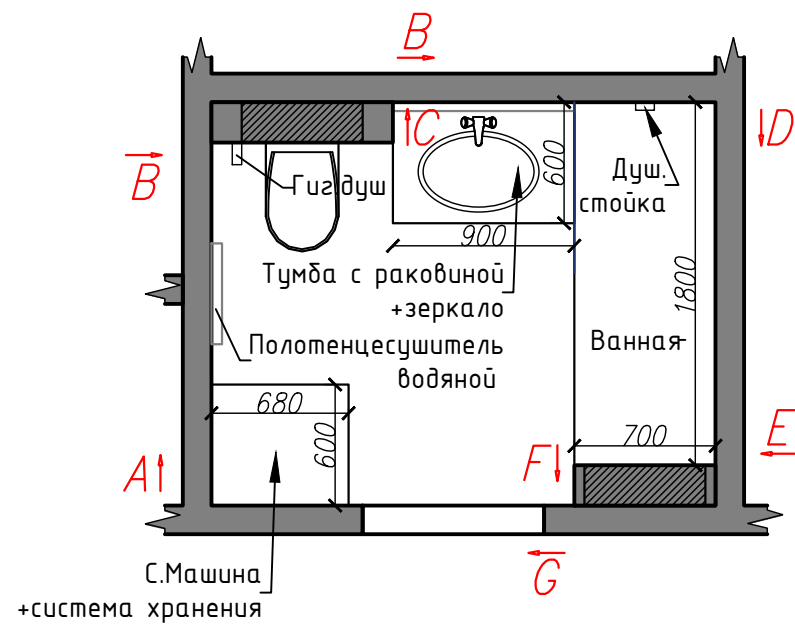


Примечания:

1. Размеры проектные и могут корректироваться в ходе ремонтно-строительных работ или авторского надзора.
2. Ввиду существующей кривизны стен размеры могут незначительно отличаться.
3. Цвет краски стен/потолка подбирается с учетом концепции в рамках авторского надзора.
4. По всем возникающим вопросам в ходе ремонтно-строительных работ звонить дизайнеру.

Дизайн-проект двухэтажного дома

г.Казань, Старое Коцаково, ул.Цветочная д.1	Стадия	Лист	Листов
		15	27
1 этаж. Развертка по стенам. Хозяйский санузел		дизайнер Дарья Лапшина 8-987-220-83-00	



Условное обозначение

Обозначение	Наименование
□ I	Выключатель одноклавишный
□ II	Выключатель двухклавишный
□ III	Розетка одинарная
△	Выход провода
□ P	Регулятор теплого пола
□ И	Интернет кабель
□ ТВ	ТВ кабель

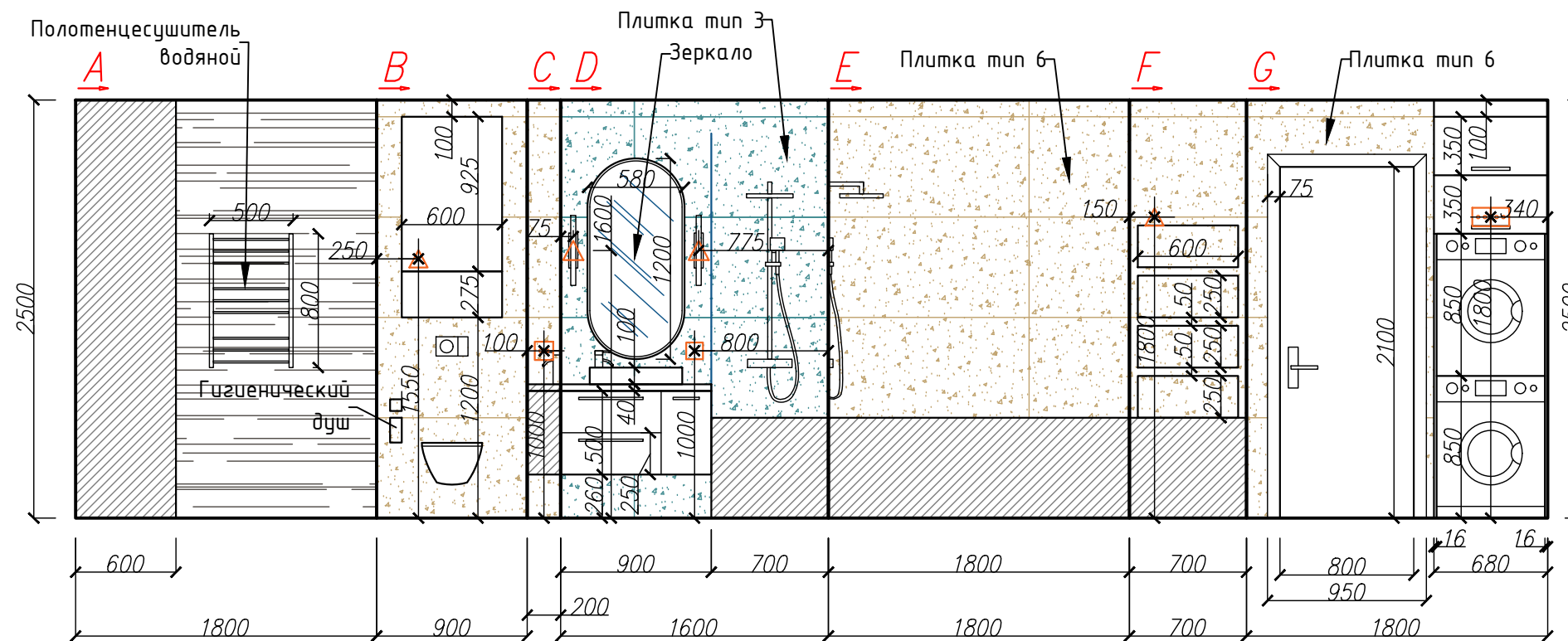
Условное обозначение

Обозначение	Наименование	Колл. кв.м
□ 3	Плитка тип 3 600x1200 (Рис.7)	4
□ 6	Плитка тип 6 600x1200 (Рис.8)	9.20
□ 6	Покраска тип 6	4.50

Рис.7



Рис.8

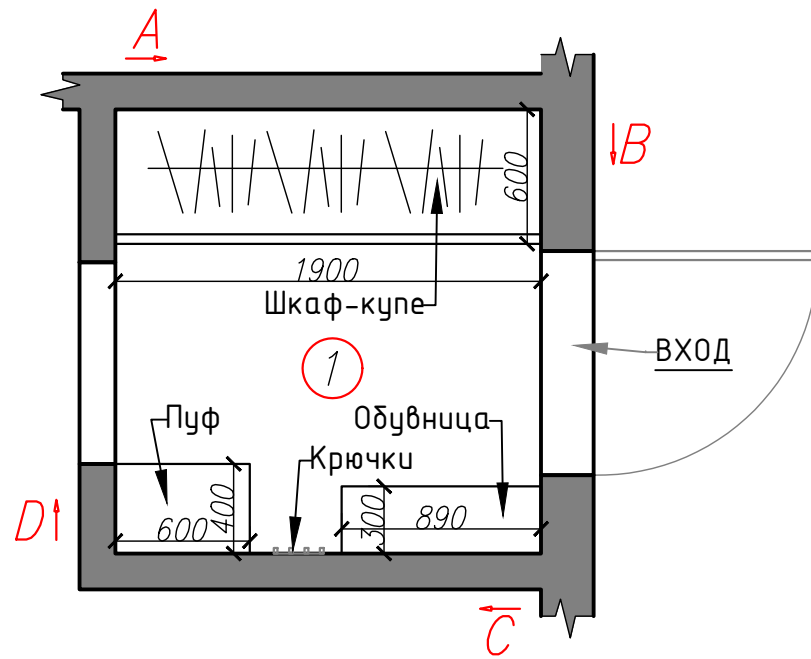


Примечания:

1. Размеры проектные и могут корректироваться в ходе ремонтно-строительных работ или авторского надзора.
2. Ввиду существующей кривизны стен размеры могут незначительно отличаться.
3. Цвет краски стен/потолка подбирается с учетом концепции в рамках авторского надзора.
4. По всем возникающим вопросам в ходе ремонтно-строительных работ звонить дизайнеру.

Дизайн-проект двухэтажного дома

г.Казань, Старое Коцаково, ул.Цветочная д.1	Стадия	Лист	Листов
		16	27
1 этаж. Развертка по стенам. Гостевой санузел		дизайнер Дарья Лапина 8-987-220-83-00	

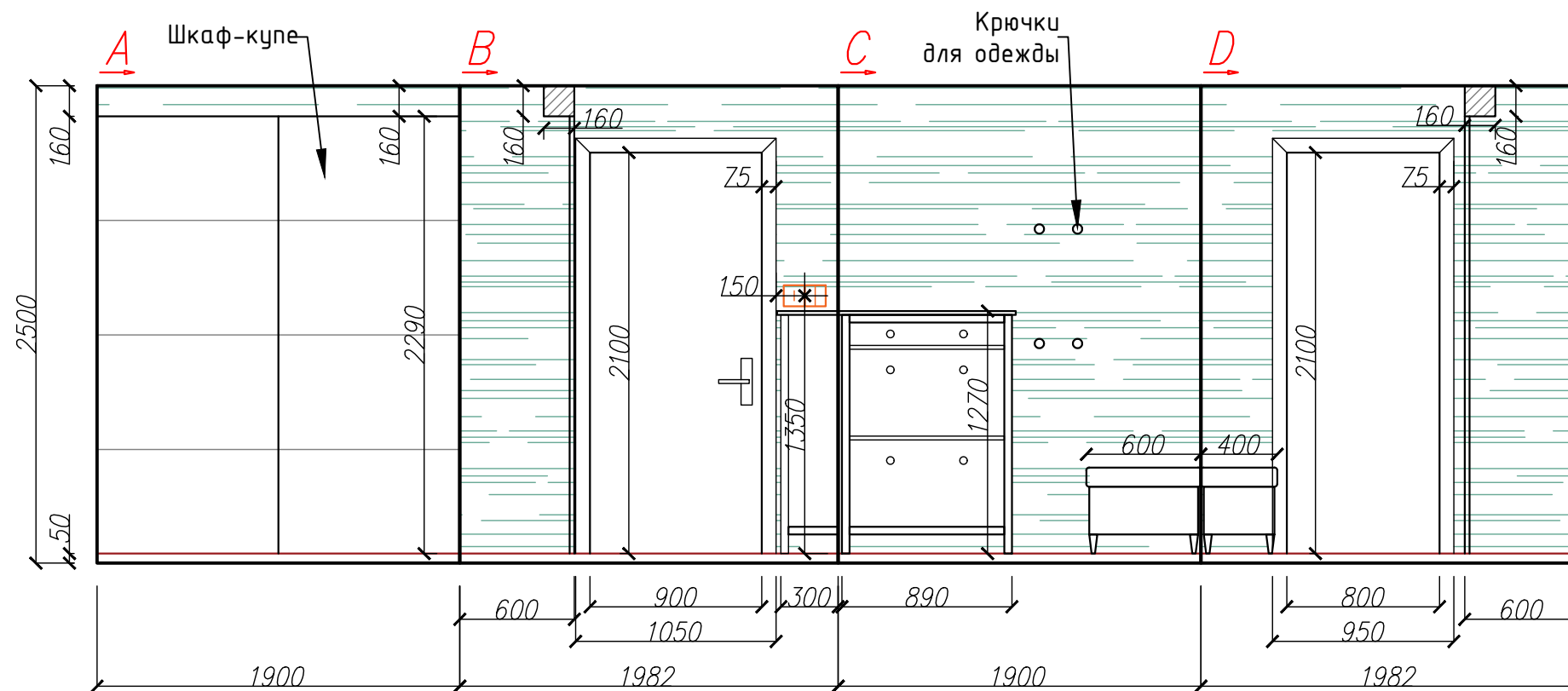


Условное обозначение

Обозначение	Наименование
□	Выключатель одноклавишный
□	Выключатель двухклавишный

Условное обозначение

Обозначение	Наименование	Колл. кв.м
▬	Покраска тип 7	4.50

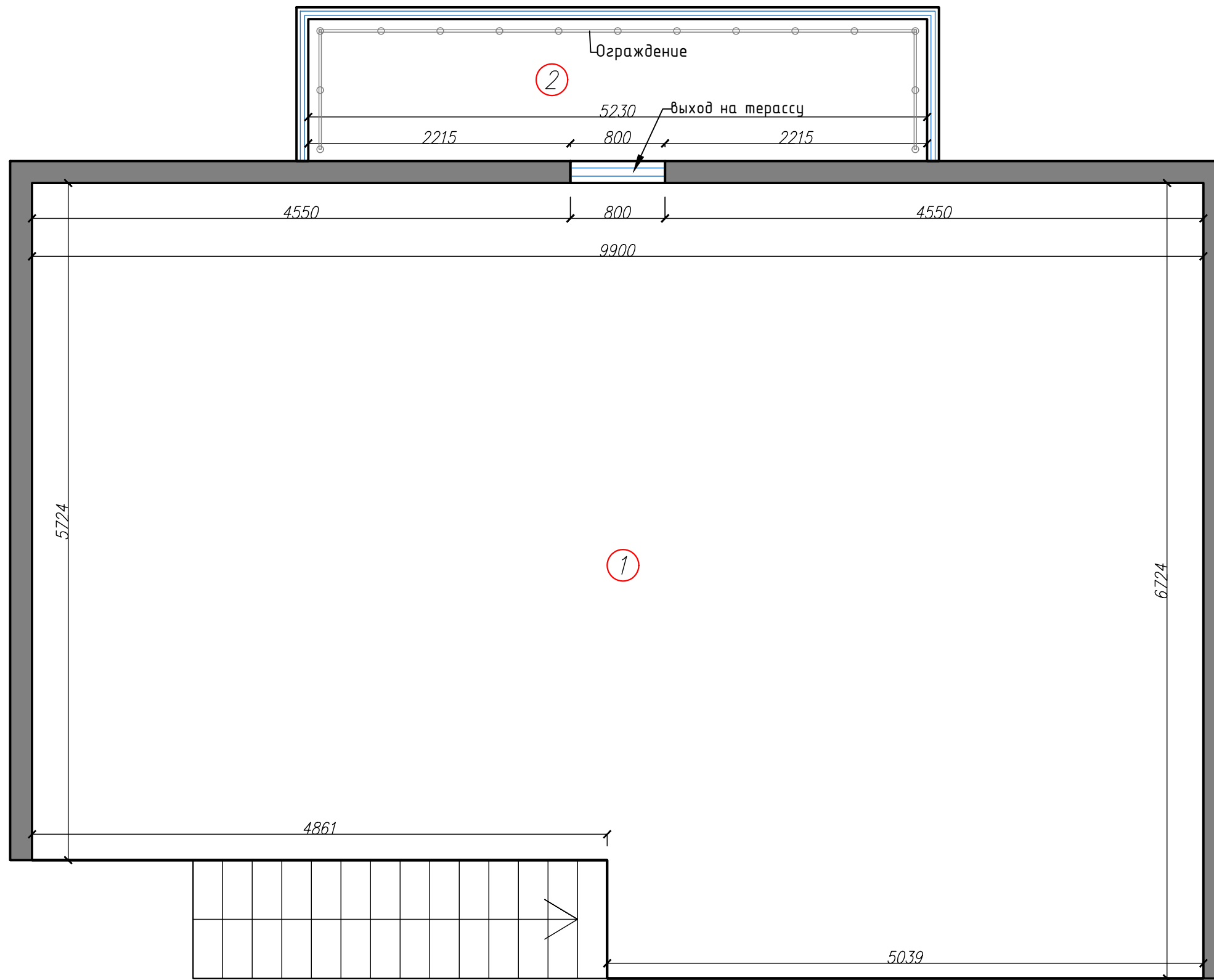


Примечания:

1. Размеры проектные и могут корректироваться в ходе ремонтно-строительных работ или авторского надзора.
2. Ввиду существующей кривизны стен размеры могут незначительно отличаться.
3. Цвет краски стен/потолка подбирается с учетом концепции в рамках авторского надзора.
4. По всем возникающим вопросам в ходе ремонтно-строительных работ звонить дизайнеру.

Дизайн-проект двухэтажного дома

г.Казань, Старое Коцаково, ул.Цветочная д.1	Стадия	Лист	Листов
		17	27
1 этаж. Развертка по стенам. Тамбур		дизайнер Дарья Лапина 8-987-220-83-00	



Экспликация помещений

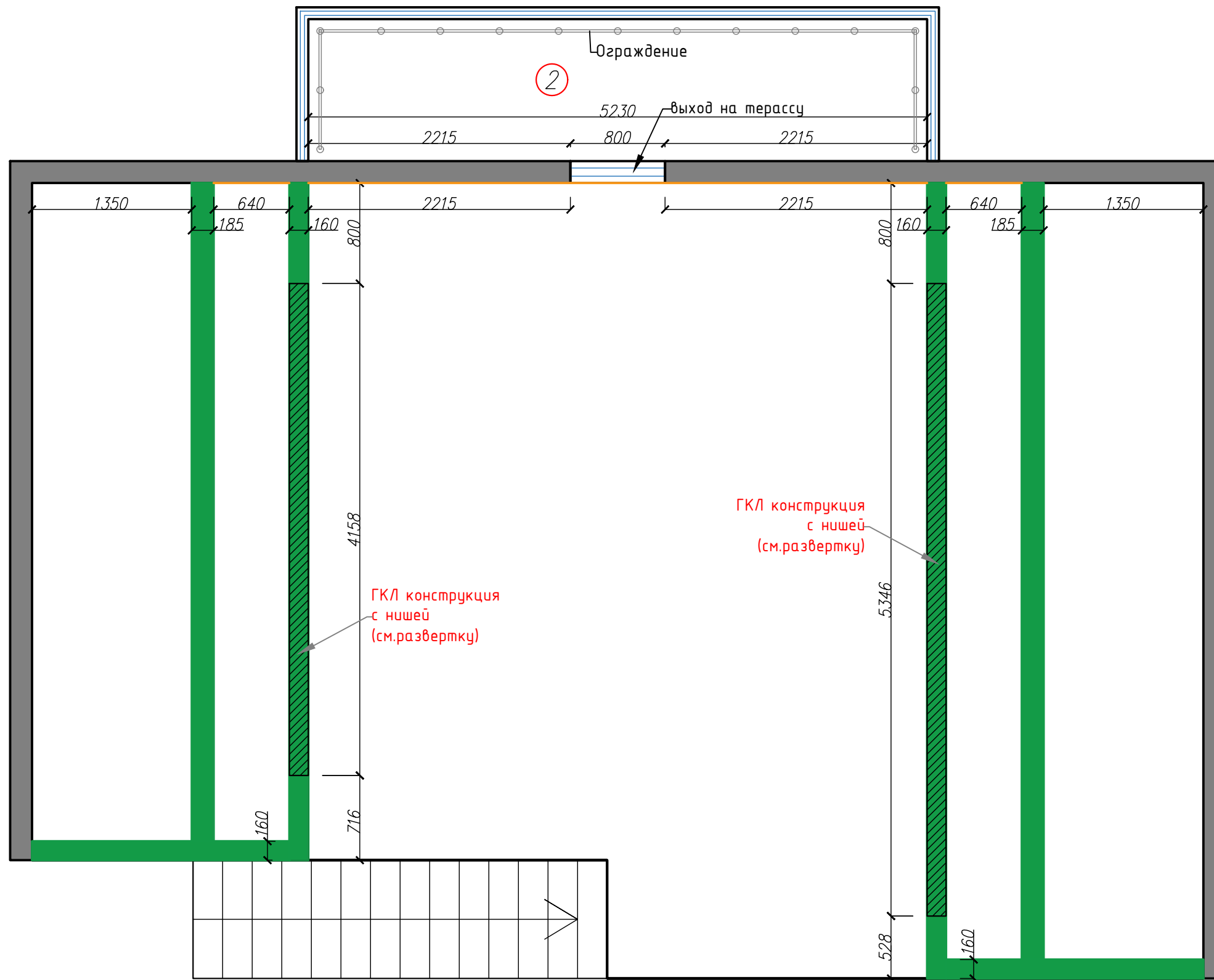
Наименование	Колл. кв. м.
1. Мансарда	61.70
2. Балкон	6.27
ИТОГО	67.97

Примечания:

1. Размеры проектные и могут корректироваться в ходе ремонтно-строительных работ или авторского надзора.
2. Ввиду существующей кривизны стен размеры могут незначительно отличаться.
3. По всем возникающим вопросам в ходе ремонтно-строительных работ звонить дизайнеру.

Дизайн-проект двухэтажного дома



г.Казань, Старое Кошаково, ул.Цветочная д.1	Стадия	Лист	Листов
		18	27
2 этаж. Обмерный план		дизайнер Дарья Лапина 8-987-220-83-00	



Экспликация помещений

Наименование	Колл. кв. м.
1. Мансарда	61.70
2. Балкон	6.27
ИТОГО	61.97

Условное обозначение

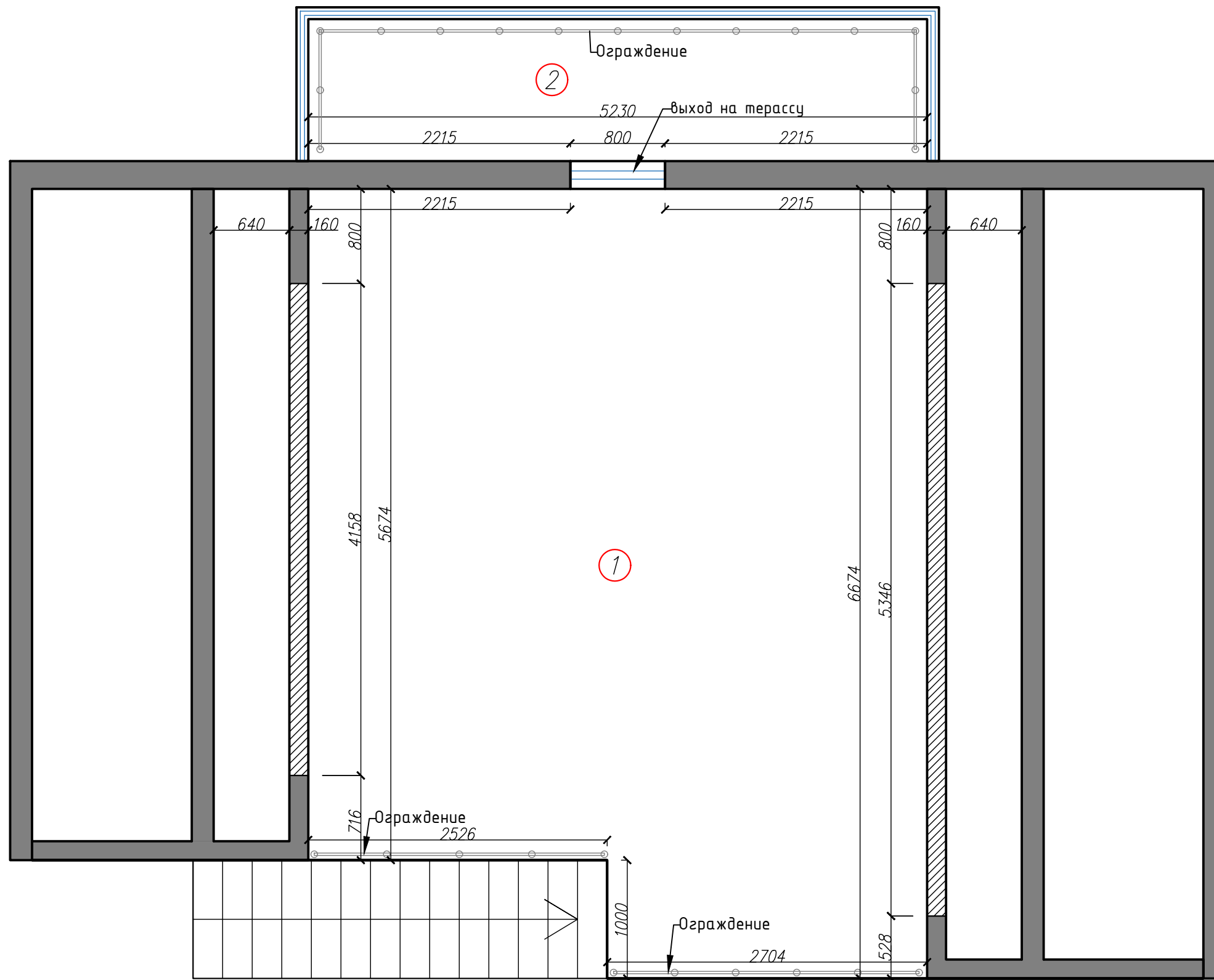
Обозначение	Наименование
	Монтаж гкл перегородки, высота от пола до потолка.
	Обшивка имитация бруса 50мм

Примечания:

1. Размеры проектные и могут корректироваться в ходе ремонтно-строительных работ или авторского надзора.
2. Ввиду существующей кривизны стен размеры могут незначительно отличаться.
3. По всем возникающим вопросам в ходе ремонтно-строительных работ звонить дизайнеру.

Дизайн-проект двухэтажного дома

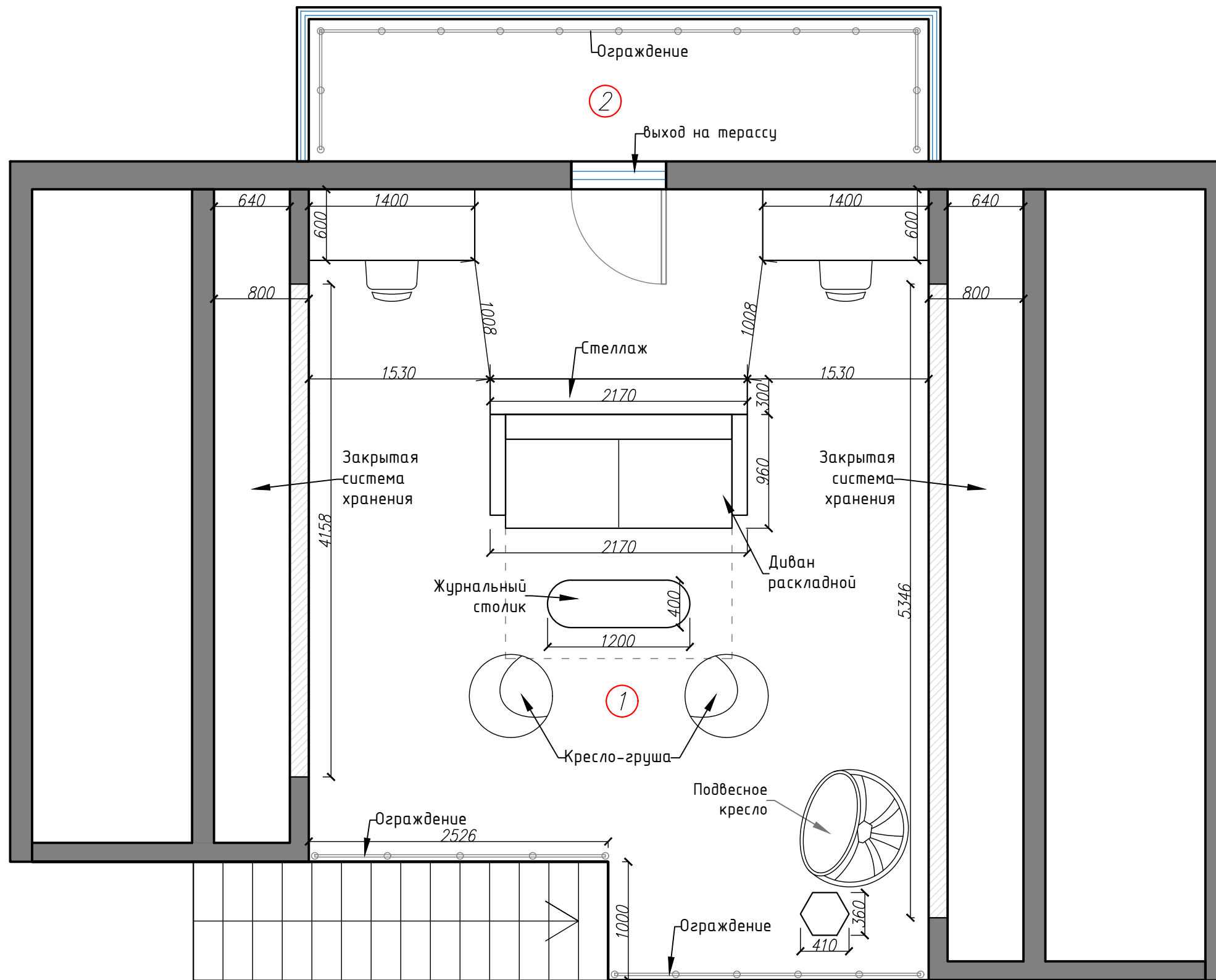
г.Казань, Старое Коцаково, ул.Цветочная д.1	Стадия	Лист	Листов
		19	27
2 этаж. План монтажа перегородок и конструкций		дизайнер Дарья Лапина 8-987-220-83-00	



Экспликация помещений

Наименование	Колл. кв. м.
1. Мансарда	41.59
2. Балкон	6.27
ИТОГО	47.86

Дизайн-проект двухэтажного дома			
г.Казань, Старое Кошаково, ул.Цветочная д.1	Стадия	Лист	Листов
		20	27
2 этаж. План после перепланировки		дизайнер Дарья Лапина 8-987-220-83-00	



Экспликация помещений

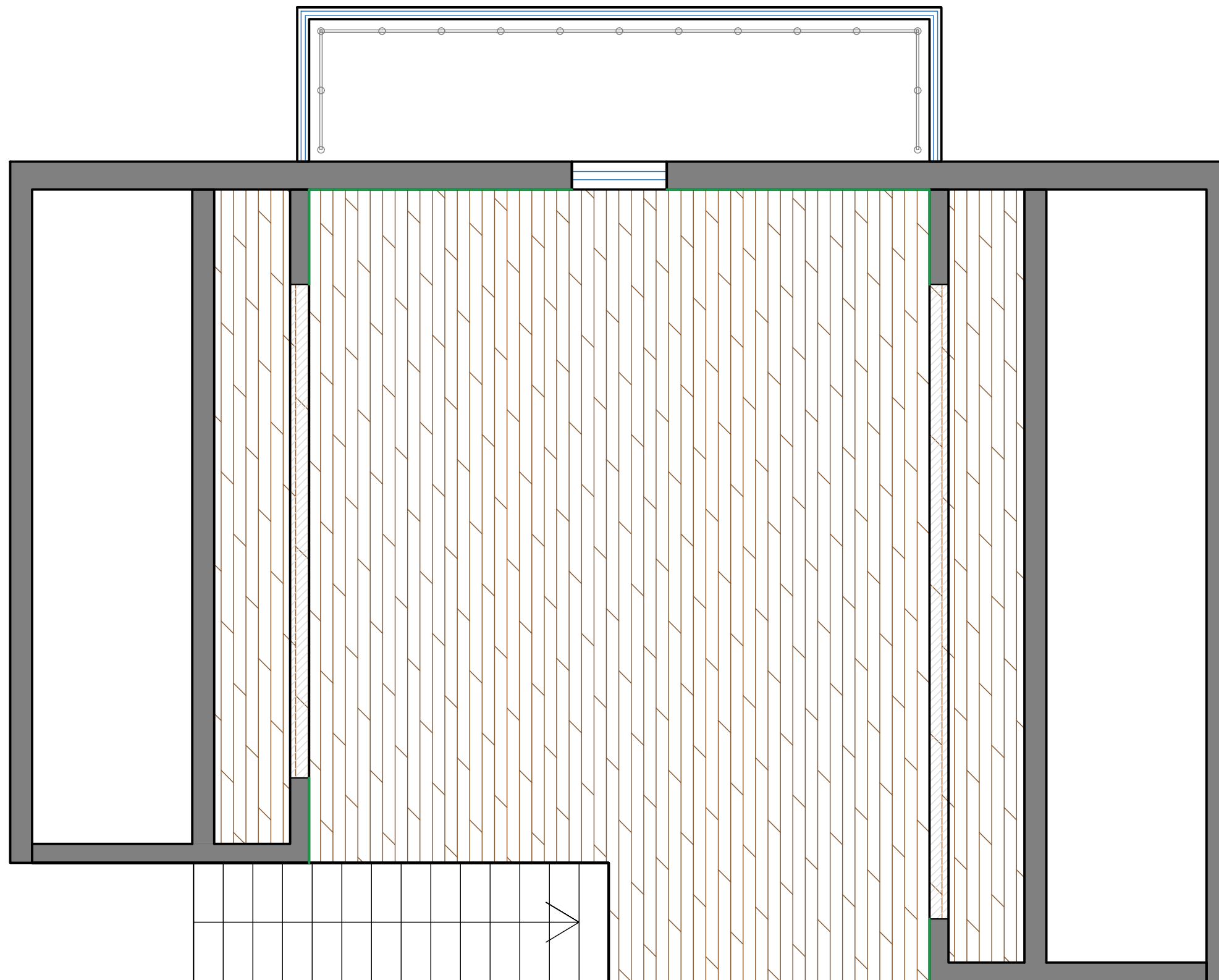
Наименование	Колл. кв. м.
1. Мансарда	41.59
2. Балкон	6.27
ИТОГО	47.86

Примечания:

1. Размеры проектные и могут корректироваться в ходе ремонтно-строительных работ или авторского надзора.
2. Ввиду существующей кривизны стен размеры могут незначительно отличаться.
3. По всем возникающим вопросам в ходе ремонтно-строительных работ звонить дизайнеру.

Дизайн-проект двухэтажного дома

г.Казань, Старое Кошаково, ул.Цветочная д.1	Стадия	Лист	Листов
		21	27
2 этаж. План расстановки мебели и оборудования		дизайнер Дарья Лапина 8-987-220-83-00	



Экспликация помещений

Наименование	Колл. кв. м.
1. Мансарда	41.59
2. Балкон	6.27
ИТОГО	47.86

Условное обозначение

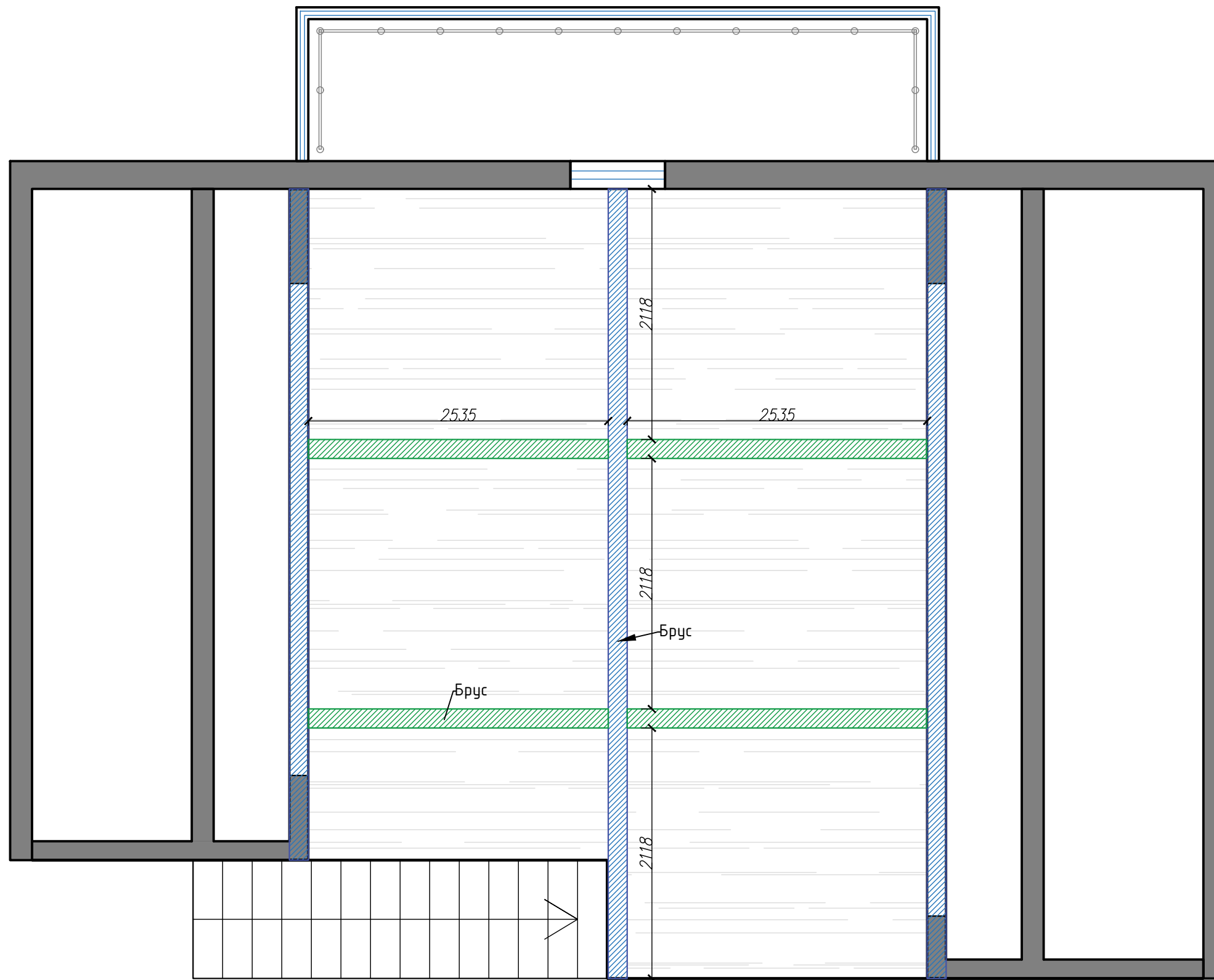
Обозначение	Наименование	Колл. кв. м.
	Паркетная доска	жилая площадь 33.89 площадь гардероба 7.69
	Напольный плинтус	7.27 пог. м

Примечания:

1. Размеры проектные и могут корректироваться в ходе ремонтно-строительных работ или авторского надзора.
2. Ввиду существующей кривизны стен размеры могут незначительно отличаться.
3. По всем возникающим вопросам в ходе ремонтно-строительных работ звонить дизайнеру.

Дизайн-проект двухэтажного дома


г.Казань, Старое Кошаково, ул.Цветочная д.1	Стадия	Лист	Листов
		22	27
2 этаж. План пола с указанием типа напольного покрытия		дизайнер Дарья Лапина 8-987-220-83-00	



Экспликация помещений

Наименование	Колл. кв. м.
1. Мансарда	41.59
2. Балкон	6.27
ИТОГО	47.86

Условное обозначение

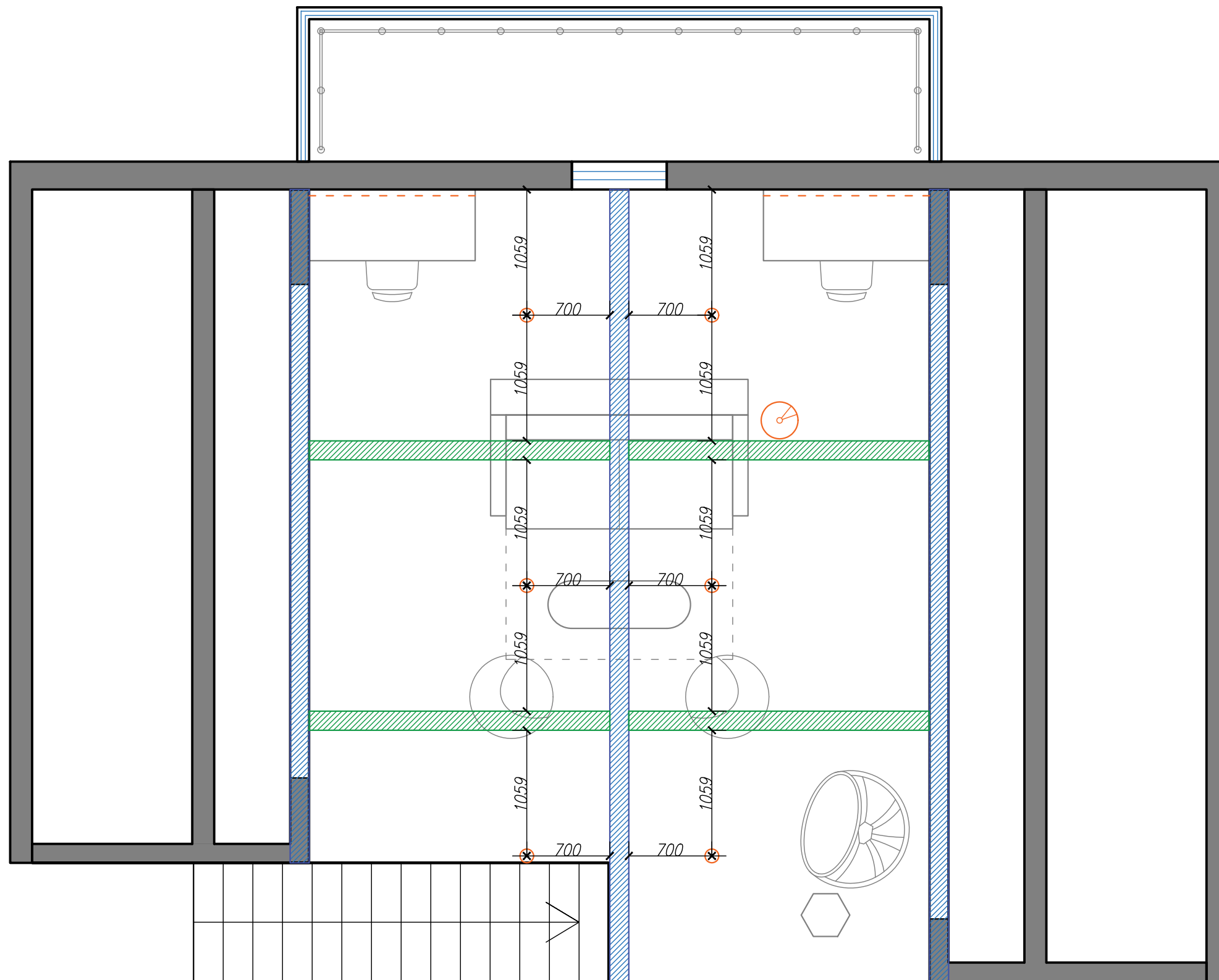
Обозначение	Наименование	Колл. кв. м.
	Вагонка по покраску	1. Мансарда 29.67

Примечания:

1. Размеры проектные и могут корректироваться в ходе ремонтно-строительных работ или авторского надзора.
2. Ввиду существующей кривизны стен размеры могут незначительно отличаться.
3. Цвет краски стен/потолка подбирается с учетом концепции в рамках авторского надзора.
4. Высоту отпуска бруса с потолка согласовать с дизайнером по месту.
5. По всем возникающим вопросам в ходе ремонтно-строительных работ звонить дизайнеру.

Дизайн-проект двухэтажного дома

г.Казань, Старое Кошаково, ул.Цветочная д.1	Стадия	Лист	Листов
		23	27
2 этаж. План потолка		дизайнер Дарья Лапина 8-987-220-83-00	



Экспликация помещений

Наименование	Колл. кв. м.
1. Мансарда	41.59
2. Балкон	6.27
ИТОГО	47.86

Условное обозначение

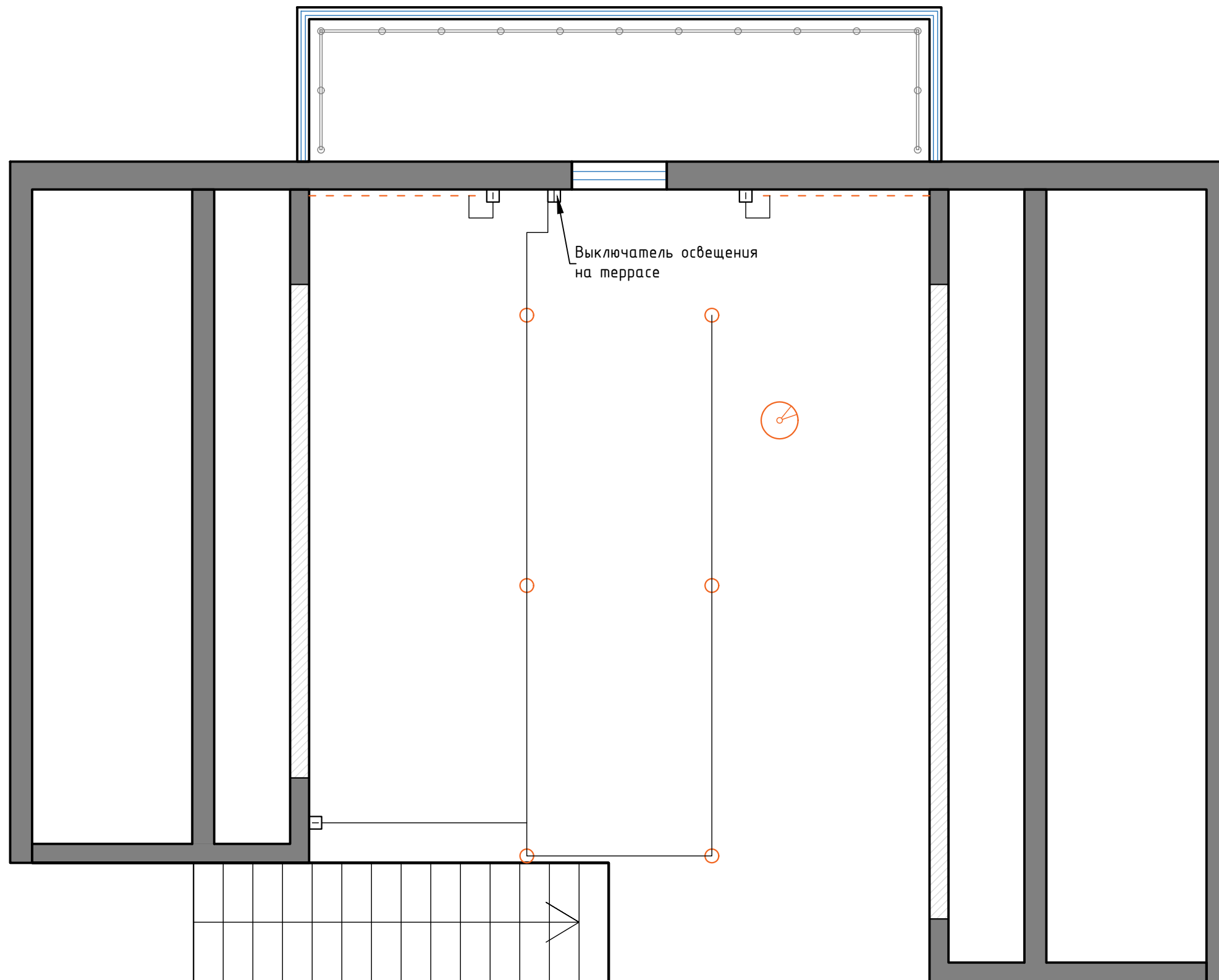
Обозначение	Наименование
○	Накладной светильник тип 1
- - - -	Светодиодная подсветка
⊙	Торшер

Примечания:

1. Размеры проектные и могут корректироваться в ходе ремонтно-строительных работ или авторского надзора.
2. Ввиду существующей кривизны стен размеры могут незначительно отличаться.
3. По всем возникающим вопросам в ходе ремонтно-строительных работ звонить дизайнеру.

Дизайн-проект двухэтажного дома

г.Казань, Старое Кошаково, ул.Цветочная д.1	Стадия	Лист	Листов
		24	27
2 этаж. План расстановки осветительных приборов		дизайнер Дарья Лапина 8-987-220-83-00	



Экспликация помещений

Наименование	Колл. кв. м.
1. Мансарда	41.59
2. Балкон	6.27
ИТОГО	47.86

Условное обозначение

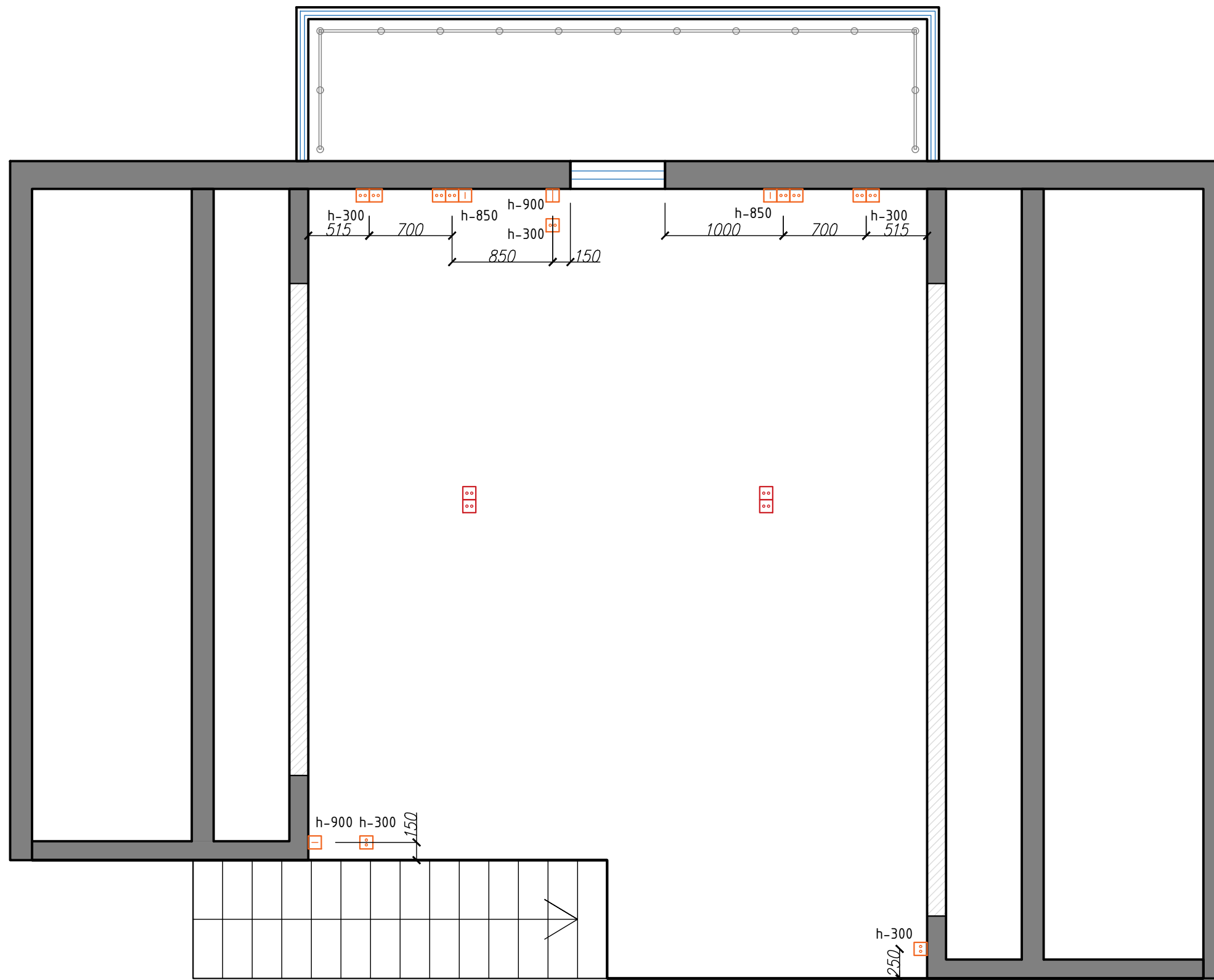
Обозначение	Наименование
■	Существующие стены
□	Выключатель одноклавишный
□	Выключатель двухклавишный
○	Накладной светильник тип 1
---	Светодиодная подсветка
⊙	Торшер

Примечания:

1. Размеры проектные и могут корректироваться в ходе ремонтно-строительных работ или авторского надзора.
2. Ввиду существующей кривизны стен размеры могут незначительно отличаться.
3. По всем возникающим вопросам в ходе ремонтно-строительных работ звонить дизайнеру.

Дизайн-проект двухэтажного дома

г.Казань, Старое Кошаково, ул.Цветочная д.1	Стадия	Лист	Листов
		25	27
2 этаж. План привязки осветительных приборов к выключателям		дизайнер Дарья Лапшина 8-987-220-83-00	



Экспликация помещений

Наименование	Колл. кв. м.
1. Мансарда	41.59
2. Балкон	6.27
ИТОГО	47.86

Условное обозначение

Обозначение	Наименование
	Существующие стены
	Выключатель одноклавишный 3шт.
	Выключатель двухклавишный 1шт.
	Розетка одинарная 11шт.
	Розетка напольная (Рис.9) 4шт.

Рис.9

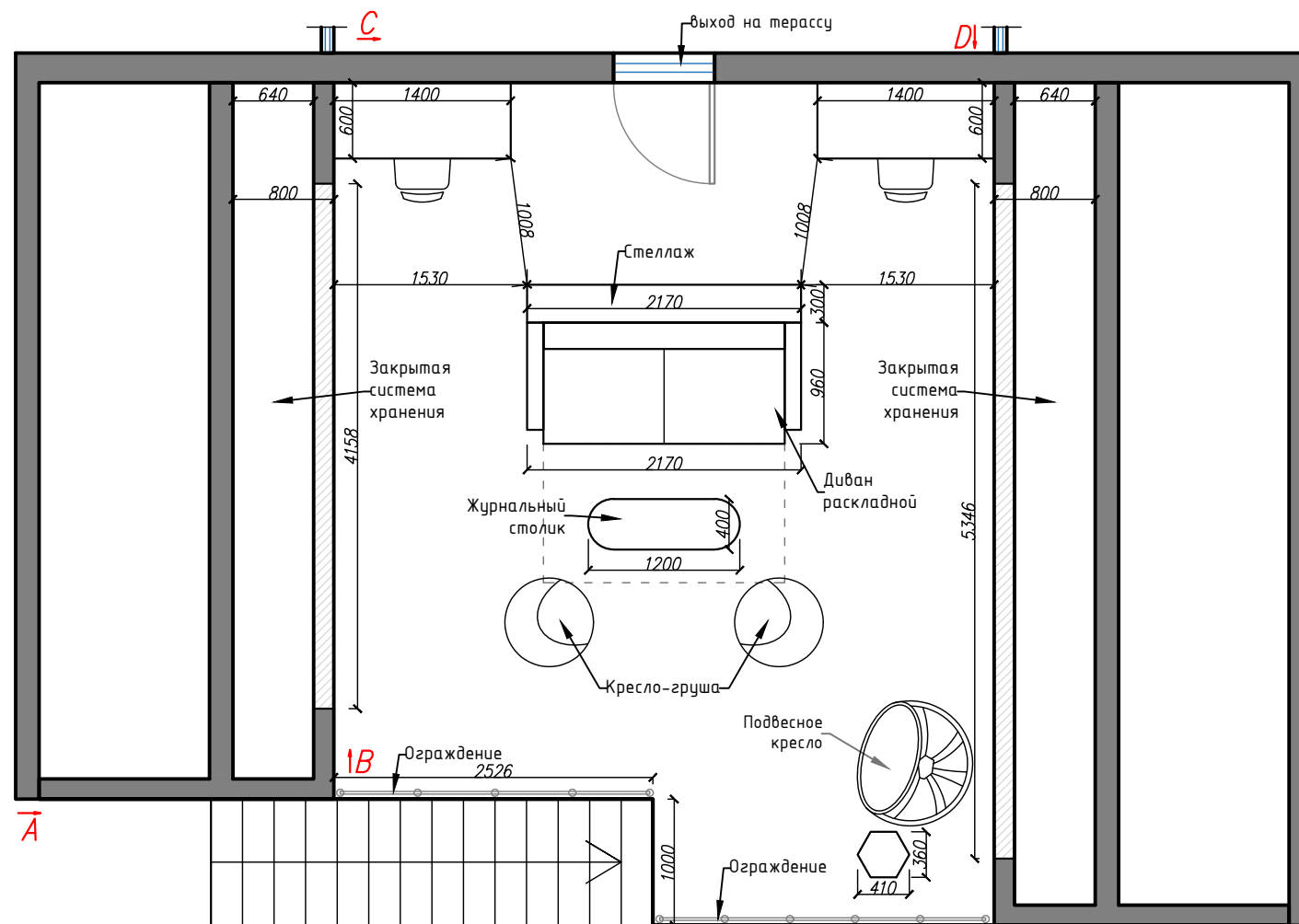


Примечания:

1. Размеры проектные и могут корректироваться в ходе ремонтно-строительных работ или авторского надзора.
2. Ввиду существующей кривизны стен размеры могут незначительно отличаться.
3. По всем возникающим вопросам в ходе ремонтно-строительных работ звонить дизайнеру.

Дизайн-проект двухэтажного дома

г.Казань, Старое Кошаково, ул.Цветочная д.1	Стадия	Лист	Листов
		26	27
2 этаж. План расстановки розеток и выключателей		дизайнер Дарья Лапшина 8-987-220-83-00	

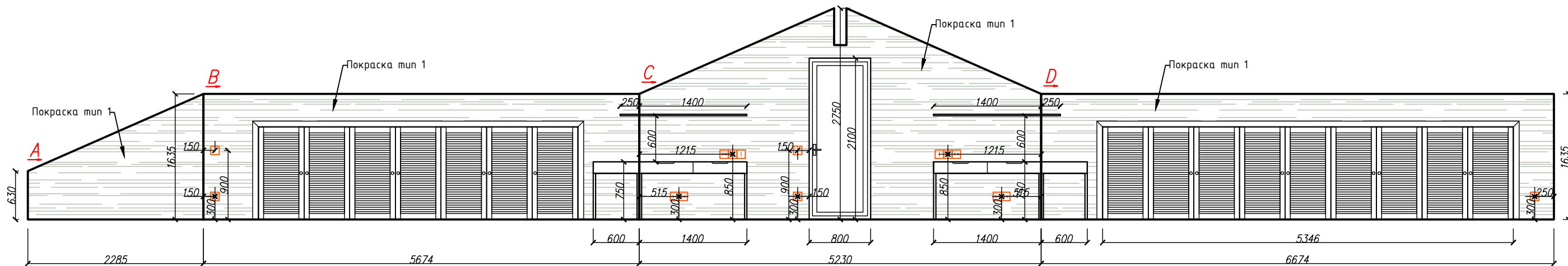


Условное обозначение

Обозначение	Наименование	Колл. кв. м
	Покраска тип 1	21.12

Условное обозначение

Обозначение	Наименование
	Выключатель одноклавишный
	Выключатель двухклавишный
	Розетка одинарная



Примечания:

1. Размеры проектные и могут корректироваться в ходе ремонтно-строительных работ или авторского надзора.
2. Ввиду существующей кривизны стен размеры могут незначительно отличаться.
3. Цвет краски стен/потолка подбирается с учетом концепции в рамках авторского надзора.
4. По всем возникающим вопросам в ходе ремонтно-строительных работ звонить дизайнеру.

Дизайн-проект двухэтажного дома			
г.Казань, Старое Кошачово, ул.Цветочная д.1	Стадия	Лист	Листов
		27	27
2 этаж. Развертка по стенам. Мансарда		дизайнер Дарья Лапшина 8-987-220-83-00	